

# ИЗОБРАЗИТЕЛЬНОЕ ИСКУССТВО

учебник

6



LAYING



## AZƏRBAYCAN RESPUBLİKASININ DÖVLƏT HİMNİ

Musiqisi *Üzeyir Hacıbəylinin*,  
sözləri *Əhməd Cavadındır*.

Azərbaycan! Azərbaycan!  
Ey qəhrəman övladın şanlı Vətəni!  
Səndən ötrü can verməyə cümlə hazırız!  
Səndən ötrü qan tökməyə cümlə qadیرiz!  
Üçrəngli bayrağınla məsud yaşa!  
Minlərlə can qurban oldu!  
Sinən hər bə meydan oldu!  
Hüququndan keçən əsgər  
Hərə bir qəhrəman oldu!

Sən olasan gülüstan,  
Sənə hər an can qurban!  
Sənə min bir məhəbbət  
Sinəmdə tutmuş məkan!

Namusunu hifz etməyə,  
Bayrağını yüksəltməyə  
Cümlə gənclər müştəqdir!  
Şanlı Vətən! Şanlı Vətən!  
Azərbaycan! Azərbaycan!

LAYIHƏ



**ГЕЙДАР АЛИЕВ**  
**ОБЩЕНАЦИОНАЛЬНЫЙ ЛИДЕР**  
**АЗЕРБАЙДЖАНСКОГО НАРОДА**

LAYİNE

LAYIHƏ



Кямаля Джафарзаде  
Егяна Джалилова  
Мехсети Мамедова  
Талех Меликов

# ИЗОБРАЗИТЕЛЬНОЕ ИСКУССТВО

# 6

УЧЕБНИК

по предмету Изобразительное искусство для 6-го класса  
общеобразовательных школ

Замечания и предложения, связанные с этим изданием,  
просим отправлять на электронные адреса:

**[bn@bakineshr.az](mailto:bn@bakineshr.az) и [derslik@edu.gov.az](mailto:derslik@edu.gov.az)**

Заранее благодарим за сотрудничество!

В

А

К

І



Н

Ә

Ş

Р

ЛАЙН

# 6

## ИЗОБРАЗИТЕЛЬНОЕ ИСКУССТВО

### Оглавление

#### 1 ВИДЫ ИЗОБРАЗИТЕЛЬНОГО ИСКУССТВА

##### Графика

1. Человек и изобразительное искусство . . . . .	8
2. Рисунок – основа изобразительного творчества . . . . .	11
3. Линия в рисунке и ее выразительные возможности . . . . .	14
4. Печатная графика . . . . .	17
5. Реальность и фантазия в творчестве художника . . . . .	20

##### Живопись

6. Живопись Древнего мира . . . . .	23
7. Спектр и цветовой круг . . . . .	26
8. Колорит в произведениях живописи . . . . .	29
9. Миниатюрная живопись . . . . .	32

##### Скульптура

10. Разновидности скульптуры . . . . .	36
11. Материал и образ в скульптуре . . . . .	39

#### 2 АРХИТЕКТУРА ДРЕВНЕГО МИРА

12. Форма и конструкция в строениях . . . . .	44
13. Великие творения восточного зодчества . . . . .	48
14. Орнаментальное искусство в архитектуре . . . . .	51
15. Природные формы древних колонн . . . . .	56

#### 3 ЖАНРЫ В ИЗОБРАЗИТЕЛЬНОМ ИСКУССТВЕ

16. Содержание в произведениях изобразительного искусства . . . . .	62
17. Образ человека в творчестве художника . . . . .	64
18. Символ нежности и милосердия . . . . .	67
19. Предметный мир . . . . .	70
20. Природные мотивы . . . . .	73

#### 4 ВИДЫ ДЕКОРАТИВНО-ПРИКЛАДНОГО ИСКУССТВА

21. Искусство керамики Древнего мира . . . . .	78
22. Роспись по керамике . . . . .	81
23. Художественная обработка металла . . . . .	84
24. Ювелирное искусство . . . . .	88
25. Сокровищница мирового изобразительного искусства . . . . .	92

## ЗНАКОМСТВО С УЧЕБНИКОМ

**Диалог об искусстве.** Вопросы, рисунки и понятия, объединяющие цель новой темы на основе полученных знаний.

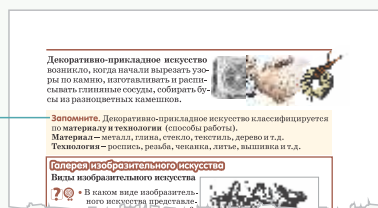


**Теоретический материал.** Текст для обсуждения и самостоятельного чтения.

**Великие художники.** Знакомство с творчеством выдающихся художников Азербайджана и всего мира.

**Галерея изобразительного искусства.** Знакомство с произведениями графики, живописи и скульптуры художников Азербайджана и мира.

**Вопросы-обсуждения.** Вопросы для размышления, дискуссий, анализа теоретического материала.

**Запомните.** Важная информация, правила, необходимые для выполнения практических творческих заданий.



Это интересно. Интересные факты и события для развития кругозора.

Примените изученное. Задания для закрепления и использования новых знаний и умений по теме.

Проверьте себя. Предложения, встречающиеся по теме и составленные с использованием ключевых слов.

Проверьте изученное. Вопросы и задания для самостоятельного оценивания.

#### Это интересно.

«Дюрер стал первым художником, светоматематически построившим свои работы. Он разделил на 144 свою монограмму» (а). Этот исторический знак получил широкое одобрение и стал примером для подражания.  
«Дюрер составил первый в европейском искусстве магический квадрат 4×4 (б). Сумма чисел в любой строке, столбце, в основных диагоналях, в каждой четверти (и том числе в центральном квадрате) и даже суммируя угловые числа составляет 34. Два срединных числа в нижнем ряду указывают дату создания картины (1514 год). В срединных квадратах верхнего столбца значения инверсионны».

а  
Монограмма Дюрера



Гравюра (от французского *gravure*, от *graver* – «вырезать») – вид графики; основывается в дослов, на которую нанесен рисунок, и обработанные различными способами картонки.

Монограмма (по-гречески «одна буква») – знак из стоящих рядом или перекрещивающихся одна с другой начальных букв имени и фамилии для тайного и обратного имени.

#### Примените изученное

Выявите задания для самостоятельной работы (краткие задания, задания на руки, фактографы).

1. Придумайте и вырежьте свою монограмму – условный начальный знак, обозначающий авторскую принадлежность.
2. Сделайте графический рисунок на любую тему.

Примеры авторских



#### Проверьте себя

... – древний традиционный вид изобразительного искусства. Вид гравюры – это ... Произведение печатной графики называется ... Рисунок, выгравированный на камне, называется ... Способ изображения рисунка путем гравирования на дереве называется ...

Ключевые слова  
Литография  
Ксилография  
Гравюра  
Графика

#### Проверьте изученное

1. Чем отличается гравюра от традиционного рисунка на бумаге?
2. Расскажите о разновидностях гравюры.

Ваша оценка: ... / 10

## ВИДЫ ИЗОБРАЗИТЕЛЬНОГО ИСКУССТВА

### Графика

1. Человек и изобразительное искусство
2. Рисунок – основа изобразительного творчества
3. Линия в рисунке и ее выразительные возможности
4. Печатная графика
5. Реальность и фантазия в творчестве художника

### Живопись

6. Живопись Древнего мира
7. Спектр и цветовой круг
8. Колорит в произведениях живописи
9. Миниатюрная живопись

### Скульптура

10. Разновидности скульптуры
11. Материал и образ в скульптуре

1



### 1. ЧЕЛОВЕК И ИЗОБРАЗИТЕЛЬНОЕ ИСКУССТВО

#### Диалог об искусстве

- Когда человек начал рисовать, лепить из глины фигуры и строить укрытие? Как называются эти виды деятельности?

Изобразительное искусство... Как часто мы встречаемся с ним, какое место занимает оно в нашей жизни?

Произведения **изобразительного искусства** создает художник. **Художник** — это профессия, но иногда мы называем художником мастера любого дела, работающего особенно хорошо. Труд художника, создающего произведения искусства, — это **творчество**.

Творческая деятельность, возникшая еще во времена первобытных людей, разнообразна, и это разнообразие называется **видами изобразительного искусства**.

**Графика** возникла, когда стали рисовать на скалах сажей или углем.

**Живопись** — когда украшали стены пещер росписями.

**Скульптура** — когда высекали из камня, кости и дерева.

Виды изобразительного искусства, появившиеся в первобытные времена



Графика



Живопись



Скульптура

**Запомните.** У каждого вида изобразительного искусства есть свои средства изображения и выражения: в живописи — *цвет, колорит, пятно*; в графике — *линии, штрихи, тон*; в скульптуре — *объемные формы*.

**Архитектура** берет начало еще в те времена, когда древний человек начал строить место для очага и укрытие от непогоды.

**Запомните.** Художественный образ здания архитектор всегда соотносит с его назначением, функцией, с выразительными качествами материалов, логикой конструкции. Главные средства выразительности в конструктивных свойствах архитектуры — это *форма, объем, пространство, пропорции, ритм, фактура* и т.д.





**Декоративно-прикладное искусство** возникло, когда начали вырезать узоры по камню, изготавливать и расписывать глиняные сосуды, собирать бусы из разноцветных камешков.



**Запомните.** Декоративно-прикладное искусство классифицируется по материалу и технологии (способы работы).

**Материал** – металл, глина, стекло, текстиль, дерево и т.д.

**Технология** – роспись, резьба, чеканка, литье, вышивка и т.д.

## Галерея изобразительного искусства

### Виды изобразительного искусства



• В каком виде изобразительного искусства представлены данные произведения? Какими средствами изображения они различаются?



“Насими”. Токай Мамедов,  
Ибрагим Зейналов



“Танец”. Марал Рахманзаде



“Спящая Асмар”.  
Тогрул Нариманбеков

## Архитектура



Знаете ли вы, как называются эти архитектурные памятники? Расскажите об их форме.



## Декоративно-прикладное искусство



Из какого материала и какими способами выполнены данные произведения декоративно-прикладного искусства?



## Примените изученное

Варианты заданий для самостоятельной работы (выбор материалов по желанию).

1. Подумайте и нарисуйте, где в повседневной жизни вы встречаетесь с изобразительным искусством.
2. Представьте виды изобразительного искусства в виде схемы или таблицы. Нарисуйте в таблице образец для каждого вида.

## Проверьте себя

Виды изобразительного искусства – это ..., ... и ... возникшие в древние времена. Пещеры, башни, храмы являются древними образцами ..., которая относится к видам изобразительного искусства. Такие виды декоративно-прикладного искусства, как ... , ... , используются в качестве предметов быта в каждодневной жизни человека.

### Ключевые слова

Живопись  
Графика  
Керамика  
Медное дело  
Скульптура  
Архитектура

## Проверьте изученное

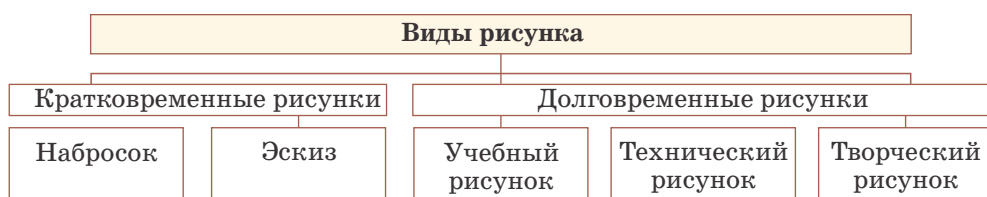
1. Перечислите виды изобразительного искусства. В чем их сходство и различие?
2. Где в повседневной жизни вы встречаетесь с произведениями изобразительного искусства?

## 2. РИСУНОК — ОСНОВА ИЗОБРАЗИТЕЛЬНОГО ТВОРЧЕСТВА

### Диалог об искусстве

- Как называются рисунки художников, выполненные графическими материалами – карандашом, углем, ручкой или тушью?

Изображение, которое выполняется с помощью графических материалов, чаще всего карандашом, углем, ручкой или тушью, называется **рисунком**. В то же время все рисунки называются **графическими произведениями**. И живописец, и скульптор, и архитектор, создавая свои произведения, начинают с рисунка. Существуют разные виды рисунка.



**Набросок\*** – это рисунок, сделанный очень быстро и за короткое время. В наброске художник стремится изобразить пластическое решение замысла, основанного на увиденном в натуре. У мастеров такие наброски бывают столь выразительны, что их хранят как произведения искусства.

**Эскиз\*** – предварительный рисунок, фиксирующий замысел художественного произведения. В эскизах намечается композиционное построение, пространство, планы, основные цветовые соотношения будущего произведения.

### Графические рисунки Леонардо да Винчи



“Сидящий старик”.  
Набросок.  
Перо, чернила,  
бумага



“Руки и кисти”.  
Эскиз. Серебряный и белый  
карандаши,  
розовая бумага

Эскиз – от французского *esquisse*, по-английски называется *sketch*.

Цель **учебного рисунка** – освоение правил изображения. Учебные рисунки, в целом, бывают похожи.




Греческая богиня Диана. Гипсовая голова. Учебный рисунок

**Творческий рисунок** создается художником на основе приобретенных ранее знаний и навыков. Главная цель – создание художественного образа. Творческий рисунок является воплощением определенного замысла, идеи.

**Технический рисунок** носит научно-познавательный характер. Его задача – дать наглядное представление и конкретные сведения о предметах, машинах, механизмах, аппаратах, их частях и деталях.



“Человеческая фигура”,  
Микеланджело.  
Творческий рисунок



“Механизмы”, Леонардо да Винчи.  
Технический рисунок



Чем отличаются разные  
виды рисунка?

Рисование начинается с наблюдения. Способность видеть и способность рисовать тесно связаны друг с другом. Чтобы научиться рисовать, надо учиться видеть. Самая важная особенность художника – умение видеть.





## Примените изученное

Варианты заданий  
для самостоятельной работы  
(простой карандаш,  
гелиевая ручка, пастельные  
мелки).

Образцы набросков и эскизов  
с натуры

1. Выполните с натуры наброски и эскизы природных объектов (цветы, травы, ягоды, листья, шишки).

2. Сделайте с натуры наброски или эскизы любых предметов. Найдите точную форму предметов, соотношение основных частей, характерные черты предмета.



## Проверьте себя

... — это изображение, выполненное при помощи графических материалов. Существуют разные виды рисунка — ..., ..., ... и т.д.

## Проверьте изученное

1. Назовите графические материалы. Объясните их сходство и различия.
2. С творчеством каких азербайджанских художников в области графики вы знакомы?

### Ключевые слова

Набросок  
Эскиз  
Рисунок  
Учебный рисунок

### 3. ЛИНИЯ В РИСУНКЕ И ЕЕ ВЫРАЗИТЕЛЬНЫЕ ВОЗМОЖНОСТИ


#### Диалог об искусстве

- Как называется одно из основных выразительных средств в графике, отличающееся многообразием характера?

Рисунок карандашом или ручкой в основном состоит из различных линий. **Линию** в изобразительном искусстве называют “языком” графики. Все линии разные по своему характеру. В рисунке они передают задуманный художником образ. Зритель воспринимает линии как символы.

#### Галерея изобразительного искусства

Выразительные возможности линии в произведении великого художника  
“Пейзаж”. Винсент Ван Гог



- a** Вертикальные линии, тянущиеся вверх, создают ощущение высоты, роста, полета и воздушности.
- b** Колючие кусты изображены острыми отрывистыми линиями.
- c** Убегающие вдаль диагональные линии создают ощущение движения или направленности, оживляют изображение.
- d** Горизонтальные линии дают ощущение покоя.

Линией обозначают **контур** предмета, его край, не существующую в жизни черту. По сути, линия в изображении – это знак, она условна, придумана как способ обозначения формы. Ведь и буквы – тоже линии. У художника, рисующего линией, как и у



пишущего человека, есть свой почерк – своя манера вести ее, обрисовывая контур предмета. И этот почерк может быть строгим, упругим, энергичным или легким, спокойным.

### Линия в письме



Линия в изобразительном искусстве является одним из основных выразительных средств. Под рукой художника линия оживает: становится тонкой, широкой, плотной, колючей или нежной. И неважно, каким инструментом и материалом нарисована линия, главное в рисунке – как и что нарисовано.

### Галерея изобразительного искусства



Что выражает линия в работах художников?



“Голубь мира”.  
Пабло Пикассо



“Джультфа”. Марал Рахманзаде



“Женский портрет”.  
Анри Матисс



“Композиция”. Василий Кандинский

Линия в декоративно-прикладном искусстве





Линия в природе



Линия в архитектуре и в интерьере

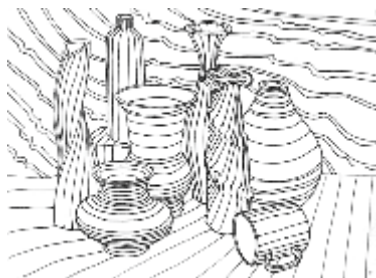
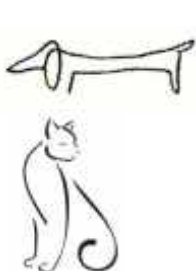


  Подумайте и объясните, как выражена линия в декоративно-прикладном искусстве, природе и архитектуре?

## Примените изученное

Варианты заданий для самостоятельной работы (простой карандаш, гелиевая ручка, пастельные мелки).

1. Попробуйте повторить рисунки художников. Изобразите растения, животных, предметы всего несколькими линиями.



2. Изобразите, как раскачивается дерево на ветру. Рисовать все листочки и веточки нет необходимости, ведь при ветре тебе не удастся их разглядеть. Главное средство выражения здесь – ритм линий.

## Проверьте себя

... в изобразительном искусстве является одним из основных выразительных средств. Линией обозначается ... предмета. У каждой линии есть свой ...

### Ключевые слова

Линия  
Характер  
Контур

## Проверьте изученное

1. Что такое линия? Какие разновидности линий существуют?
2. Где в своей жизни вы встречаетесь с линией? Приведите примеры.

## 4. ПЕЧАТНАЯ ГРАФИКА

### Диалог об искусстве

- Как можно назвать изображения первобытного человека, когда он острым предметом процарапывал изображения на кости, камне или стенах пещер?

Истоки традиционного графического рисунка можно видеть в первобытных наскальных изображениях. **Графика** – самый древний вид изобразительного искусства. Произведения графики разнообразны и по технике подразделяются на два вида.

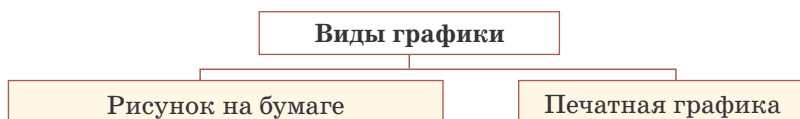


Рисунок создается карандашом, углем, фломастерами обычно на бумаге и только в одном экземпляре. Печатную графику от рисунка отличает возможность получения множества экземпляров работ одинакового качества. Полученное таким путем изображение называется **гравюра**. К гравюрам относятся рисунки, вырезанные или выгравированные на металле, дереве, камне. На основе печатной графики возникли различные техники, зависящие от материала графических картин.

Виды и способы выполнения гравюры			
Офорт	Литография	Ксилография	Линогравюра
Химическая гравировка по металлу	Гравировка по камню	Гравировка по дереву	Вырезывание на линолеуме
От французского <i>eau-forte</i> – “крепкая вода”. Печать с металлической пластины.	От греческого <i>lito</i> – “камень”. Печать с литографического камня.	От греческого <i>ksilo</i> – “дерево”. Печать с деревянной доски.	От греческого <i>lino</i> – “линолеум”. Печать с поверхности линолеума.

Крупнейшим мастером гравюры был немецкий живописец и график Альбрехт Дюрер.

### Великие художники

#### Альбрехт Дюрер (1471 – 1528)

Родился в немецком городе Нюрнберг, в семье ювелира. Первоначальное представление о создании гравюр Дюрер получил у своего отца. В дальнейшем он изучил техники создания гравюр на меди и дереве.



“Автопортрет”

Глубоким содержанием отличаются три гравюры А.Дюрера: “Всадник, смерть и дьявол” (1513), “Меланхолия”\* (1514), “Святой Иероним в келье” (1514).

Этими гравюрами открывается блестящая плеяда графических работ Дюрера, одного из величайших мастеров гравюры в мировом искусстве. Художник теперь свободно владеет резцом, применяя острый, угловатый и нервный штрих, с помощью которого создаются извилистые, напряженные контуры, пластически лепится форма, передаются свет и тени, строится пространство. Фактура этих гравюр с их тончайшими переходами серебристых тонов отличается удивительной красотой и разнообразием.

### Галерея изобразительного искусства

Линия, форма и объем в гравюрах Альбрехта Дюрера



“Меланхолия”. Ксилография



“Святой Иероним в келье”.  
Ксилография



Какие выразительные средства были использованы художником при создании гравюр?

**Меланхолия** – болезненно-угнетенное состояние, тоска, хандра.



### Это интересно.

- Дюрер стал первым художником, систематически подписывающим свои работы. Он размещал на них свою **монограмму\*** (а). Этот авторский знак получил всеобщее одобрение и стал примером для подражания.
- Дюрер составил первый в европейском искусстве **магический квадрат** 4×4 (b). Сумма чисел в любой строке, столбце, в основных диагоналях, в каждой четверти (в том числе в центральном квадрате) и даже сумма угловых чисел составляет 34. Два средних числа в нижнем ряду указывают дату создания картины (1514 год). В средних квадратах первого столбика заметны испорченные.

(а)

Моно-  
грамма  
Дюрера



(b)



**Гравюра** (от французского *gravure*, от *graver* – “вырезать”) – вид графики; отпечатанные с доски, на которую нанесен рисунок, и обработанные различными способами картины.

**Монограмма** (по-гречески “одна буква”) – знак из стоящих рядом или переплетенных одна с другой начальных букв имени и фамилии или только из сокращенного имени.

### Примените изученное

Варианты заданий для самостоятельной работы (цветные карандаши, гелиевая ручка, фломастеры).

1. Придумайте и нарисуйте свою монограмму – условный изящный знак, показывающий авторскую принадлежность.
2. Сделайте графический рисунок на любую тему.

Примеры монограмм



### Проверьте себя

... – древний традиционный вид изобразительного искусства. Виды гравюры – это ... . Производство печатной графики называется ... . Рисунки, выгравированные на камне, называются ... . Способ изображения рисунка путем гравирования на дереве называется ... .

**Ключевые слова**  
Литография  
Ксилография  
Гравюра  
Графика

### Проверьте изученное

1. Чем отличается гравюра от традиционного рисунка на бумаге?
2. Расскажите о разновидностях гравюры.

## 5. РЕАЛЬНОСТЬ И ФАНТАЗИЯ В ТВОРЧЕСТВЕ ХУДОЖНИКА

### Диалог об искусстве

- Существуют ли в реальной жизни такие монстры, изображенные на рисунках великого художника Леонардо да Винчи или это выдумка художника?
- Зачем человеку нужны фантазия и воображение?



“Фантастические  
существа”.  
Леонардо да Винчи.



Чтобы мечтать, строить будущее, изобретать новое, делать открытия, нужно уметь воображать. **Творческое воображение** необходимо для того, чтобы видеть и понимать окружающий мир и самого себя.

**Реальность и фантазия** – два крыла художественного творчества. Художник, умеющий видеть жизнь, обладает и способностью фантазировать. Он может сочинять и изображать то, чего нет на самом деле: сказочные страны, иные миры, неведомое прошлое и далекое будущее, невиданных чудовищ и немыслимые механизмы.

Примеры подражания природным формам и конструкциям встречаются во всех областях искусства.

**Это интересно.** Согласно легенде, однажды крестьянин принес Пьеро – отцу Леонардо круглый щит из дерева и попросил дать его расписать какому-нибудь флорентийскому художнику. Пьеро отдал щит сыну. Через два месяца он увидел на щите изображение монстра – настолько реалистичное, что оно вызывало страх и ужас. Когда отец спросил Леонардо, как он смог придумать такое чудовище, сын указал на насекомых, змею, ящерицу, с которых рисовал разные части тела монстра.

Еще с древних времен человека не покидала мечта о полете в небе. Леонардо да Винчи почти 25 лет работал над конструкцией машин, способных поднять человека в воздух. Он нарисовал свой летательный аппарат, имитирующий полет машущих крыльями птиц, насекомых и летучих мышей.



Модель летательного аппарата



## Познакомьтесь

### Волшебство полета: идеи великого изобретателя

Рисунки Леонардо да Винчи (a, b) и современные модели, созданные по его рисункам.

Рисунки



1a



2a



3a

Современные модели



1b



2b



3b

- a) **Парашют:** жесткая конструкция в форме пирамиды с квадратом в основании, покрыта тканью.
- b) **Спиралевидный винт (вертолет):** этот аппарат считают предвестником вертолетов. Здесь впервые в истории реализуется идея использования для полетов винтового движения.
- c) **Крыло стрекозы:** устройство для испытания крыльев. Этот летательный аппарат снабжен двумя парами крыльев. Пилот занимает вертикальную позицию.



- Как вы думаете, что напоминают эти формы в природе?
- Почему художник обратился к природе?

## Великие художники



### Леонардо да Винчи (1452 – 1519)

Гениальный итальянский живописец, скульптор, архитектор, изобретатель, ученый и инженер, родоначальник Высокого Возрождения. Время, в которое он жил, эпоха Возрождения, или **Ренессанс\***, следовало за Средневековьем. Оно было отмечено изменениями в общественных отношениях, расцветом науки, философии, изобразительного искусства, архитектуры, музыки.



**Эпоха Возрождения, или Ренессанс** (renaissance – “снова” или “заново рожденный”) – эпоха интеллектуального и художественного расцвета, пришедшая на смену культуре средних веков и предшествующая культуре Нового времени, охватила Западную и Центральную Европу (XIV–XVI вв).



Леонардо родился в итальянском городке Винчи. Как мастер он сложился обучаясь у Андреа дель Верроккьо. Позднее, на службе у правителя Милана Лодовико Моро, Леонардо проявил себя как военный инженер, гидротехник, организатор придворных празднеств.

В качестве ученого и инженера Леонардо да Винчи особое внимание уделял механике, называя ее “раем математических наук” и видя в ней ключ к тайнам мироздания. Остались его наброски проектов металлургических печей, ткацких станков, печатных, деревообрабатывающих машин и даже подводной лодки и танка.

Леонардо да Винчи был также гениальным ученым, занимавшимся математикой, механикой, физикой, астрономией, геологией, ботаникой, анатомией и физиологией человека и животных, последовательно проводившим принцип экспериментального исследования. Около семи тысяч страниц сохранившихся рукописей на итальянском языке (написанных справа налево – зеркально) были впоследствии разъединены и хранятся теперь в библиотеках Лондона, Виндзора, Парижа, Милана и Турина.

Наряду с графическими рисунками Леонардо да Винчи сумел поразить весь мир своими великолепными произведениями живописи. Самое знаменитое из них – “Мона Лиза” (“Джоконда”) – портрет знатной дамы.

## Примените изученное

**Варианты заданий для самостоятельной работы** (цветные карандаши, фломастеры, пастельные мелки).

1. Изобразите фантастических существ, используя природные формы.
2. Превратите обычный предмет в фантастическое транспортное средство или подводную лодку. В процессе выполнения работы ориентируйтесь на удобство использования своего изделия, его привлекательность и дизайн.
3. Придумайте и попытайтесь сконструировать модель с необычной конструкцией, но удобную в использовании. Она может быть из картона, веревок или дерева.

## Проверьте себя

Человек, который видит и понимает окружающий мир и самого себя, сочиняет новое, делает открытия, обладает ... и ... – два крыла художественного творчества.

**Ключевые слова**  
Реальность  
Фантазия  
Воображение

## Проверьте изученное

1. Как вы понимаете роль фантазии в жизни человека? Помогает ли изобразительное искусство развитию фантазии?
2. Какие факторы влияют на изменение формообразования предметов (например, мебель, телефон, одежда), создаваемых человеком?

### 6. ЖИВОПИСЬ ДРЕВНЕГО МИРА

#### Диалог об искусстве

- Как называются произведения изобразительного искусства, создаваемые с помощью красок?

Одним из самых древних видов изобразительного искусства, художественные произведения которого создаются с помощью красок, является **живопись** – от русских слов “живо” и “писать”.

Человек с древних времен стремился изображать окружающий его мир. Краски при рисовании начали использоваться именно первобытными людьми. У них были своеобразные кисти, которые делались из волос животных, расщепленных палочек, кусочков меха. Красители добывались из земли и растений. В них добавлялись жир животных, вода и сок растений. Такие изображения на пещерах называются **наскальной живописью** или **петроглифами**\*.

Наскальная живопись



“Бизон”, Пещера Альтамира. Испания. Эпоха верхнего палеолита



“Дикие лошади”. Пещера Шове, Франция. 36-35 тысячи лет назад

#### Галерея изобразительного искусства

##### Живопись Древнего мира

В Месопотамии живописью украшали храмы, на стенах и потолке которых изображались фигуры животных и людей, сочетавшиеся с орнаментальными мотивами. В изображениях использовались желто-красные, красные, белые и черные тона.

Фрагмент настенной живописи ассирийского дворца



**Петроглифы** (от греческого “камень” и “резьба”) – высеченные на скалах рисунки, сделанные древними людьми в эпоху неолита.



Для живописи Древнего Египта характерна монументальность – порой изображения в храмах достигали огромных размеров. Краски изготавливали из минералов – извести, древесного и каменного угля, железной и медной руды.

Живопись Древнего Египта имела свои особые правила; руки, ноги, голову бога, человека, животного принято было изображать в **профиль\***, а верхнюю часть туловища – **анфас\***. Рельефы обычно раскрашивались в цвета, имевшие символический смысл: *желтый, коричневый, зеленый и голубой*.

Древнеегипетская настенная живопись.  
Фрагмент росписи



В живописи Древней Греции применялось открытое художниками искусство светотени. Это позволило наполнить произведения невиданным объемом и чувственностью, что оказало большое влияние на всю историю развития живописи. Древнегреческие художники создавали необычные произведения из **мозаики\***, набирая их из керамических плиток и цветных камней с использованием принципов светотени.



Древнегреческая мозаика. Битва Александра Македонского (фрагмент)

Особенностью живописи Древнего Рима является ее теснейшая связь с жизнью. С перенесением акцента на интерьер и появлением парадных комнат в римских домах развивается система росписей, называемая **фреской\***.



Древнеримская фреска

**Профиль** – вид сбоку.

**Анфас** – вид спереди.

**Фреска** – роспись красками по сырой штукатурке.

**Мозаика** – изображение, выложенное из цветных кусочков керамики и мелких камней.



**Знаете ли вы?** Фреска – техника стеной росписи водяными красками по сырому слою штукатурки, впитывающему краску на некоторую глубину, что обеспечивает особую прочность и сохранность красочного слоя.

“Афинская школа”.  
Рафаэль Санти.  
Фреска Апостольского дворца,  
Ватикан. Рим, Италия



Какие водяные краски ты знаешь? Из каких естественных материалов можно приготовить краски?

## Примените изученное

Варианты заданий для самостоятельной работы

1. Найдите дополнительную информацию и напишите эссе о развитии живописи с древних времен до нынешних дней.
2. Попробуйте на примере художественных произведений устно или письменно найти сходство и различие живописи, графики и скульптуры.
3. Нарисуйте схему или таблицу, в которой отразятся все техники, направления и жанры живописи, с которыми вы знакомы. Например:

Техники направления живописи	Жанры живописи
Акварельная живопись	Портрет
Масляная живопись	Натюрморт
...	...

## Проверьте себя

Художественные произведения, которые создаются с помощью красок, называются ... . Роспись по сырой штукатурке называют ... . Изображения, созданные из мелких цветных керамических плиток, это – ... .

### Ключевые слова

Мозаика  
Фреска  
Живопись

## Проверьте изученное

1. Как развивалась живопись в древние времена? Что способствовало этому?
2. Чем отличается живопись от других видов изобразительного искусства?
3. Какие основные техники живописи, кроме акварели и гуаши, вы знаете?

## 7. СПЕКТР И ЦВЕТОВОЙ КРУГ

### Диалог об искусстве

- Как бы выглядел наш мир, если бы все вокруг было черно-белым? Благодаря чему это не так?

Мы видим мир цветным, и цвет обладает огромной силой воздействия на нас. Цвет столь сложное и загадочное явление, что его изучают многие науки. Все знания о цвете объединяет и систематизирует в единое целое наука **цветоведение**.

**Это интересно.** Если под солнечный луч поставить стеклянную трехгранную призму, то белый свет расслоится и образуется разноцветная полоса, которая называется **спектром**.

Спектр – та же самая радуга, и цвета в нем располагаются в определенном порядке: *красный, оранжевый, желтый, зеленый, голубой, синий, фиолетовый*. Если дальше на пути света поставить собирающую линзу, то соединение всех цветов вновь даст белый цвет.

Схема образования спектра



Для художника видимый “цветной мир” – это мир жизненных переживаний, чувств и представлений о красоте.

Цвет оказывает на нас сильное воздействие и влияет на наше самочувствие. Древние народы придавали большое значение влиянию цвета и наделяли разные цвета символическим смыслом.

### Знаете ли вы? Эмоциональное восприятие цвета

ЦВЕТА	АССОЦИАЦИИ
	<b>Красный:</b> динамичный, мощный, возбуждающий, праздничный
	<b>Оранжевый:</b> привлекательный, здоровый, энергичный, вкусный
	<b>Желтый:</b> солнечный, яркий, стимулирующий, веселый, теплый
	<b>Зеленый:</b> удача, исцеление, растительность, экология, природа
	<b>Голубой:</b> мир, спокойствие, гармония
	<b>Синий:</b> мужественный, прохладный, глубинный, просторный
	<b>Фиолетовый:</b> чувственность, духовность, движение



Назовите любой цвет и расскажите, какое настроение он у вас создает?



**Вспомните.** Что такое цветовой круг?



Цвета, расположенные в цветовом круге

#### Хроматические цвета

Основные  
цвета



Составные  
цвета



Контрастные  
цвета



Цвета, не расположенные  
в цветовом круге

#### Ахроматические цвета



Цветовой круг позволяет нам лучше понять взаимодействие и смешение цветов.

Таким образом, из смешения трех основных цветов рождается все цветовое богатство мира!



- Назовите пары контрастных цветов.
- Назовите ахроматические цвета.

**Ахроматические цвета** — это белый, серый и черный цвета, отсутствующие в цветовом круге.

**Хроматические цвета** — яркие цвета, присутствующие в цветовом круге.

Восприятие цвета меняется в зависимости от фона, на котором он расположен. Теплое пятно кажется ближе, а холодное – дальше.



Серый квадрат выглядит более ярким на темном фоне и, соответственно, темнее – на светлом.



Оранжевый цвет на фоне красного выглядит несколько желтоватым, а на желтом фоне приобретает красноватый оттенок.



Синий квадрат, помещенный на яркий фон, тускнеет и, наоборот, – выглядит ярким на более тусклом фоне.

## Примените изученное

Варианты заданий для самостоятельной работы (гуашь, акварель).

1. Создайте **цветовую шкалу\*** с разными оттенками цвета.
  - Нарисуйте карандашом на альбомном листе широкую полосу. Разделите ее на пять частей и две крайние закрасьте выбранными основными цветами, например *синим* и *желтым*. Три клетки между ними закрасьте разными оттенками зеленого цвета, полученными путем смешения.
  - Затем сделайте полосы ниже и выше вашей цветовой шкалы. Постарайтесь таким же способом смешать и другие цвета.

**Цветовая шкала** имеет начальный и конечный цвет, а между ними размещаются все соответствующие спектру цвета.

Цветовая шкала (пример)

желтый	↑	↑	↑	красный
синий				желтый
красный	↓	↓	↓	синий

2. Придумайте и изобразите рисунок с основными или составными цветами.
3. Нарисуйте натюрморт с осенними фруктами и овощами. Обратите внимание на фон и окраску плодов.

## Примените изученное

Наука, изучающая все знания о цвете, называется ... . Разноцветная полоса, или радуга, называется ... . Желтый, красный, синий – это ... . Оранжевый, зеленый, фиолетовый – ... цвета. Белый, серый, черный – ... цвета.

### Ключевые слова

Ахроматические цвета  
Цветоведение  
Спектр  
Основные цвета  
Составные цвета

## Проверьте изученное

1. Назовите основные цвета. Как получить составной цвет?
2. Как воздействует цвет на наше самочувствие?
3. Какую роль играет цвет в жизни человека? Что было бы, если бы все цвета исчезли?

## 8. КОЛОРИТ В ПРОИЗВЕДЕНИЯХ ЖИВОПИСИ

### Диалог об искусстве

- Что является главным в картинах художников? Каким образом это воздействует на человека?



«Лодки». Халида Сафарова



«Старая часть деревни». Лятиф Фейзуллаев

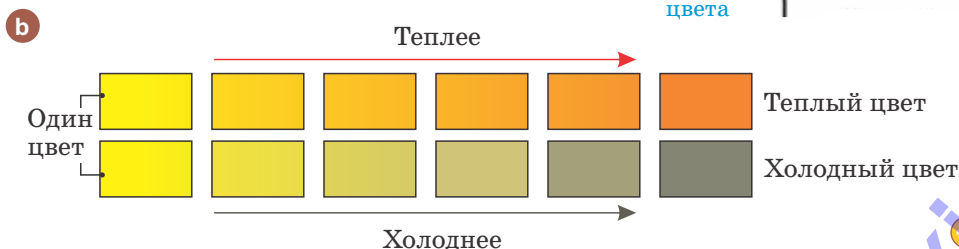
Цвет в нашей жизни бесконечно изменчив и зависит от количества света. Цвет в живописи передает живое ощущение реальности, воздействия на наши чувства.

Основу живописи составляют **цветовые отношения**. Цветовой строй произведения, взаимосвязь всех его цветовых элементов называется **колорит\***. В живописи он служит одним из важнейших средств эстетически эмоциональной выразительности.

### Это интересно. Теплая и холодная цветовая гамма

В цветовом круге цвета делятся также на теплые и холодные. Это основной цветовой контраст и главный способ определения цвета в изобразительном искусстве. Выделяется красно-желтая часть, цвета которой создают ощущение тепла, поэтому их назвали **теплыми**. А цвета голубовато-синей области назвали **холодными** (a).

Но есть также «нарушители» этого разделения: холодный цвет может стать теплым и, наоборот, теплый – холодным. Это зависит от количества теплого и холодного цвета, добавляемого в любую краску (b).



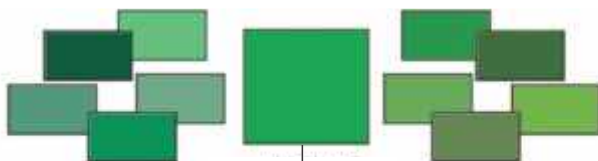


В природе также существуют собственные, неизменные цвета. Обычно трава зеленая, небо – голубое, а морковь – оранжевая. Эти цвета называются **локальными\*** (с). Но если посмотреть на траву, то можно увидеть множество оттенков зеленого, и заметить, как теплеет цвет травы под лучами солнца и синеет в тени.

(с)

❄ Холодные оттенки

☀ Теплые оттенки



Локальный цвет цветового круга



Как изменяется цвет неба в разное время суток? Что влияет на изменение его окраски?

Для цветового построения картины главным является умение художника видеть цвет. Таким умением мастерски владела Ваджия Самедова – талантливая женщина, ставшая профессиональным художником, представительница азербайджанской школы живописи.

### Великие художники



**Ваджия Самедова (1924 – 1965)**

Одной из отличительных черт творчества Ваджии Самедовой является ее необыкновенное чувство цвета. Она была замечательным колористом. Все ее работы выполнены преимущественно в ярких, насыщенных тонах, усиливающих глубину каждого образа или пейзажа и символизирующих полноту жизни.

Героями ее полотен чаще всего становились женщины – сборщицы хлопка, крестьянки, актрисы и т. д. С холстов на нас смотрят их выразительные лица – со своим характером, судьбой, с нежной или обветренной кожей, с веселым и беспечным или умудренным взглядом... “Ожидание”, “На берегу Куры”, “Геолог Минура Мамедбейли”, “Перед экзаменом”, “Гейгель”, “Подготовка к свадьбе”.

Сегодня имя Ваджии Самедовой носит выставочный салон в центре Баку, где проходят лучшие выставки местных и зарубежных мастеров, а также располагается Союз художников Азербайджана.



Какими особенностями отличается творчество Ваджии Самедовой?

**Колорит** – сочетание цветов в произведении искусства. По характеру может быть холодным или теплым, спокойным или напряженным, светлым или темным, ярким, блеклым и т. д.

**Локальный цвет** – это основной цвет какого-либо предмета, без учета внешних влияний.

## Галерея

### изобразительного искусства

Волшебный колорит  
художницы Ваджи Сamedовой

“Портрет актрисы  
Лейлы Бедирбейли”



Какой колорит наблюдается  
в произведениях?

“Подготовка к свадьбе”



## Примените изученное

Варианты заданий для самостоятельной работы (гуашь, акварель).

1. Изобразите в теплом колорите осенний пейзаж.
2. Изобразите в холодном колорите зиму.
3. Придумайте и нарисуйте композицию, в которой отразится ваше настроение.

## Проверьте себя

Цветовой строй произведения, взаимосвязь всех его цветовых элементов называется ... . Собственный, неизменный цвет предмета, без влияния на него реального окружения, называется ... .

**Ключевые слова**  
Локальный цвет  
Колорит

## Проверьте изученное

1. Какие соотношения цвета вы выберете для того, чтобы выразить тревогу и нежность?



## 9. МИНИАТЮРНАЯ ЖИВОПИСЬ

### Диалог об искусстве

- Как называется рисунок, сопровождающий текст в книге?
- А как назывались эти небольшие произведения живописи в древних рукописях?

В древности дворцовые рукописные книги украшались произведениями живописи мелких размеров. В них живописцы запечатлевали подвиги легендарных героев, битвы, лирические пейзажи.

Издавна в художественном оформлении рукописей были широко использованы **миниатюры\***. Сначала это были изображения **заглавных букв**. Со временем появился **орнамент**, который затем перерос в **бордюр**, а бордюр – в **рамку** вокруг страничного текста. В XIII веке миниатюры, заняв уже целую страницу в книге, превратились в отдельные картины, иллюстрации. Это условное, философское и декоративное искусство миниатюры. Миниатюра, возникшая как стиль в восточном искусстве, постепенно распространилась и на другие виды искусства.



Заглавная буква  
в античной книге



Бордюрная рамка,  
украшающая текст



Иллюстрация книжной  
страницы

**Это интересно.** Считают, что первые книжные иллюстрации были созданы еще в Древнем Египте. Традиция сопровождать цветными иллюстрациями текст, написанный на папирусе, впоследствии была усвоена римлянами.

“Георгики”. Миниатюры из книги римского поэта Вергилия. V век. Ватикан, Апостолическая библиотека



**Миниатюра** (от латинского “*minium*” итальянского “*miniatura*”) – картина малого размера тщательной и изящной отделки, с тонким наложением красок.

Основными видами миниатюры являются **книжная\***, **портретная\*** и **лаковая\***.



**Знаете ли вы?** Родиной лаковой живописи является Китай (II тысячелетие до н.э.). В Европе восточные лаки стали известны в XV веке, а собственное производство появляется в XVII–XVIII веках в Германии, Франции, Англии.

Богатейшие узорные композиции, тонкий линейный ритм, изысканные цветовые сочетания определяют декоративность образного строя и являются основными свойствами **азербайджанской миниатюры**. Миниатюра не знает перспективы: фигуры и предметы расположены на плоскости листа подобно красочному узору. Простота формы и композиции, условность цветов, редкость пейзажных мотивов еще больше усиливают художественность в изображениях.

Азербайджанская книжная миниатюра в XIII – XVII веках развивалась под влиянием классической восточной поэзии. Прославленные в веках произведения величайших поэтов мировой литературы – Низами, Физули, Фирдоуси, Саади, Хафиза, Навои и других выдающихся классиков восточной поэзии были неисчерпаемым источником вдохновения для художников.

В XVI – начале XVII века значительную роль в развитии миниатюры тебризской школы сыграло творчество **Садиг бека Афшара**.

**Книжная миниатюра** – выполненные от руки рисунки, цветные иллюстрации в рукописных книгах.

**Портретная миниатюра** – вид живописного портрета небольшого формата, пишется гуашью, акварелью.

**Лаковая миниатюра** – изображения небольших размеров, выполненные по лаковой поверхности. Такие изображения украшают посуду, вазы, ювелирные изделия и т.д.

Его произведения отличаются гармоничным единством изобразительных и декоративных начал, изображением пейзажа как среды действия, звонким звучанием и изысканным ритмом цветового строя.

### Галерея изобразительного искусства

#### Миниатюрная живопись Садиг бека Афшара



Лист из “Шахнаме”. 1575–1600 гг. Музей искусства города Кливленд, США



Симург спасает Зала. “Шахнаме” Фирдоуси. 1590-е гг. Библиотека Честера Битти, Дублин. Ирландия



В чем сходство и отличие книжных миниатюр Садиг бека Афшара и обычных произведений живописи?

### Великие художники

#### Садиг бек Афшар (1533–1613)

Художник тебризской школы миниатюры и поэт Садиг бек Афшар еще в детстве увлекался поэзией и живописью. В течение восьми лет Садиг бек обучался у знаменитого тебризского миниатюриста Музаффера Али. За это время он написал тысячи изумительных портретов. Садиг бек стал руководителем знаменитой шахской библиотеки, основанной шахом Исмаилом, и назвал себя “Садиги Кишвар” (хранитель книг). Это библиотека, руководителями которой в



разное время были гениальные миниатюристы Востока – Бехзад и Султан Мухаммед и которая по праву считается “Академией искусств”.

Известны выполненные Садиг беком *портреты Имама Кули-хана, Теймур-хана Туркмена, эмира, странствующего дервиша* и др. Они хранятся в музеях Стамбула, Парижа, Бостона, Санкт-Петербурга. Сохранилось несколько книг, иллюстрированных миниатюрами Садиг бека.

В истории азербайджанской миниатюры Садиг бек занял место как великолепный портретист и новатор в реалистическом воспроизведении изображаемого и стремлении к передаче перспективы.

Миниатюра – как вид живописи с богатой историей, и сегодня развивается благодаря художникам.

## Примените изученное

**Задания для самостоятельной работы** (гуашь, акварель).

1. Нарисуйте сюжетную композицию для книги. Пусть в вашей картине, как и в миниатюрах, царит прекрасная вечная весна, а виды природы будут своего рода формулами, где два-три дерева заменят лес, холм на горизонте – горный пейзаж, цветочный куст – благоуханный сад. Можете нарисовать людей: всадника, шаха, старика или красавицу.
2. Нарисуйте портретную миниатюру. Не забудьте сделать бордюрную рамку. Ваша миниатюра может быть как маленькой картиной, так и небольшой подвеской – подарком для твоих друзей и родных.
3. Возьмите небольшую коробку, которая будет вашей шкатулкой. Покройте ее чистой бумагой, на которой нарисуете необычные цветы. Если после высыхания красок поверхность покроете лаком, то создадите чудесное произведение лаковой миниатюры.

## Проверьте себя

Первые книжные иллюстрации называются ... . Основными видами миниатюры являются ... , ... и ... .

### Ключевые слова

Книжная миниатюра  
Портретная миниатюра  
Лаковая миниатюра  
Миниатюра

## Проверьте изученное

1. Для чего нужна иллюстрация к тексту? Что должно быть главным в книге – иллюстрация или текст?
2. Каково содержание миниатюр? Существуют ли определенные правила для их изображения? Поясните свой ответ.
3. В чем основная особенность творчества Садиг бека Афшара? Каких еще азербайджанских миниатюристов и их работы вы знаете?

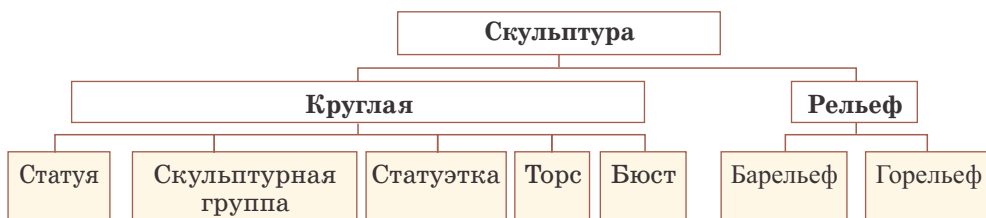
### 10. РАЗНОВИДНОСТИ СКУЛЬПТУРЫ

#### Диалог об искусстве

- В каком виде изобразительного искусства основным объектом, имеющим трехмерную форму, является человек?

Скульптура начинает свое развитие с древнейших времен и отличается многообразием видов. До нас дошли замечательные памятники Древнего Египта, Древней Греции, Древнего Рима.

Главным объектом скульптуры является человек, реже изображают животных и предметы. Скульптура имеет трехмерную форму, размещенную в определенной среде – пространстве. Различают два вида скульптуры – **круглая** и **рельеф** (выпуклый).



#### Познакомьтесь

##### Разновидности скульптуры

**Круглая скульптура** – свободно размещается в пространстве и рассматривается со всех сторон.

- **Статуя\*** – вид круглой скульптуры, представляющей собой огромное трехмерное изображение фигуры человека или животного.

Искусство Древнего Египта. Статуя фараона Амона. Храм Карнак



- **Бюст\*** – погрудное изображение человека (скульптурный портрет)

Искусство Древнего Египта. Бюст Нефертити. Берлинский музей



**Статуя** (от латинского *statua*) – большая (монументальная) скульптура.

**Бюст** (от французского *buste* и латинского *bustum*) – погрудное скульптурное изображение человека.





- **Скульптурная группа** – две или несколько фигур, составляющих единое целое.

Искусство Древнего Рима  
“Пьета”. Микеланджело  
Буонарроти. Церковь  
Дуомо, Флоренция.

- **Торс\*** – изображение человеческого туловища, исключая голову, руки и ноги.

Искусство Древнего  
Египта. Женский торс  
времен Амарны.  
Музей в Лувре



- **Статуэтка\*** – небольшая скульптура, изображающая фигуры человека, животных, неодушевленные предметы.

Искусство Древнего Шумера. Статуэтка Гудеа, правителя древней Месопотамии. Песчаник. Музей в Лувре. Париж



**Рельеф** – выпуклое изображение располагается на плоскости, образуя фон, рассматривается спереди, а иногда сбоку. Основными видами являются *барельеф* и *горельеф*.

- **Барельеф** – вид скульптуры, в которой выпуклое изображение выступает над плоскостью фона, как правило, не более чем на половину объема.

Искусство Древней Греции.  
Барельеф с восточного фриза  
Парфенона. Мрамор. Музей  
Акрополя, Афины



**Статуэтка** (от французского *statuette*) – маленькая скульптура.  
**Торс** (от итальянского *torso*) – туловище.



• **Горельеф** – вид скульптуры, в которой выпуклое изображение выступает над плоскостью фона больше, чем наполовину своего объема.



Горельефы Древнего Египта



Объясните сходство и различие видов скульптур.

Скульптуре присущи такие свойства, как изображение динамичности жизни и духовности человеческого образа. Именно это во всех мировых культурах придает ей художественную и историческую ценность.

## Примените изученное

Варианты заданий для самостоятельной работы (пластилин, глина или соленое тесто).

1. Вылепите один из видов круглой скульптуры. Например:



1

Начальный этап



2



a

Последовательность лепки бюста (пример)



b

2. Придумайте сюжет и на его основе постарайтесь создать выпуклый рельеф.

## Проверьте себя

Скульптура бывает двух видов: ... и ... . Виды круглой скульптуры – это ..., ..., ... и т.д. Виды рельефной скульптуры – это... и ... .

## Проверьте изученное

1. Что такое скульптура? Где ее можно увидеть?
2. Какие виды скульптуры вам известны?

### Ключевые слова

Круглая скульптура  
Рельеф  
Барельеф  
Горельеф  
Статуя  
Торс  
Бюст

## 11. МАТЕРИАЛ И ОБРАЗ В СКУЛЬПТУРЕ

### Диалог об искусстве

- Чему обычно посвящены скульптурные изображения?
- Что доступно скульптуре, а что она изобразить не может?

Характер материала в скульптуре составляет важнейшую характеристику образа и предъявляет скульптору свои требования при работе с ним: глина – лепится, наращивает объем, а гранит или мрамор, дерево или песчаник, наоборот, скалываются, убирается лишнее.

Руки скульптора обладают особой чувствительностью, повышенным осязанием, благодаря которому пальцы чутко воспринимают любую поверхность, ощущают ее гладкость или шершавость, теплоту, как у дерева, или жесткую прочность, как у металла.

От материала зависит, каким образом скульптор будет его обрабатывать. Не случайно произведения скульптуры бывают из дерева, мрамора, бронзы (a, b, c).



«Гаттамелата».  
Бронзовая статуя.  
Донателло.



«Эбих-П». Глиняная  
статуэтка. Правитель  
Мари. Древний Шумер



«Диана-охотница».  
Мрамор. Скульптурная группа. Леонар.  
Брунелески.

Материал скульптуры увековечивает самые прекрасные качества человека, его естественный вид, присущий только ему характер. Примером этому могут быть мраморные скульптуры выдающегося скульптора эпохи Возрождения Микеланджело.

Свои пластические образы он создавал не лепкой, а именно **ваянием\***. В мраморной глыбе Микеланджело видел будущий образ, который нужно было освободить из скрывающей его каменной оболочки. Скульптурные образы Микеланджело полны внутренней силы, движения и мощи.

**Ваяние** – это искусство высекания объемного изображения из твердых материалов.

## Галерея изобразительного искусства


### Идеи великого скульптора

Свой первый шедевр – скульптурную композицию “Пьета” (“Оплакивание”) для собора Святого Петра – Микеланджело создал в 25 лет.



“Пьета”. Мрамор.  
Собор Святого Петра.  
Ватикан

**Вспомните.** Как называются две или несколько скульптурных фигур, составляющих единое целое?



Статую Моисея  
(центральная фигура  
гробницы Юлия II)  
Микеланджело  
изваял в 30 лет.



## Великие художники



### Микеланджело Буонарроти (1475 – 1564)

Скульптор, художник, архитектор и поэт, родился в итальянском городке Капрезе в аристократической семье. В тринадцать лет учился в мастерской одного из лучших мастеров Италии Доменико Гирландайо.

Микеланджело считали гением наряду с великими Леонардо и Рафаэлем. Мраморная статуя Микеланджело “Давид” стала главной достопримечательностью Флоренции.

Величественная статуя высотой пять метров изваяна из цельного куска белого мрамора. Мастеру предоставили пятиметровый блок, испорченный ранее неискусным ваятелем. Одолеть этого “великана” по силам было лишь Микеланджело.

Умер скульптор в возрасте восьмидесяти восьми лет, похоронен во Флоренции, в церкви Санта-Кроче.

“Давид”. Мрамор (фрагмент) 1501–1504 гг.  
Академия Изящных искусств. Флоренция



Творчество великого скульптора Микеланджело Буонарроти, ставшее блестящим заключительным этапом итальянского Возрождения, сыграло огромную роль в развитии европейского искусства.

**Знаете ли вы?** Несмотря на то, что скульптура вещественна, материальна, изобразить в этом виде искусства можно далеко не все. Как показать в скульптурном изображении, например, даль? Поэтому изображения в скульптуре в основном посвящены человеку, а также животным.

В скульптуре изображения животных создавались еще в первобытные времена. В древних царствах Египта и Месопотамии были созданы великолепные изображения животных, поражающие нас и сегодня своей жизненностью и тем, насколько наблюдательны были их создатели.

И сегодня произведения **анималистического жанра\*** создаются во всех видах изобразительного искусства.

Анималистический жанр Древнего мира



Месопотамия



Древний Египет



Древний Рим



Скульптуру малых форм называют **мелкой пластикой** или **статуэткой**. Произведения мелкой пластики – статуэтки, фигурки из разных материалов – можно встретить в любом доме.

Произведения мелкой пластики, изготовленные из разных материалов



Дерево



Фарфор



Бронза



Глина

**Анималистический жанр** (от латинского *animal* – “животное”) – жанр изобразительного искусства, основным объектом которого являются животные, главным образом в живописи, фотографии, скульптуре, графике и в декоративно-прикладном искусстве. Художники, работающие в анималистическом жанре, называются **анималистами**.

## Примените изученное

**Варианты заданий для самостоятельной работы** (пластилин, глина, соленое тесто).

1. Вылепите по представлению любое животное. Сначала разомните пластилин, затем посмотрите на комок – быть может, в неровной форме комка увидите намек на будущее изображение. Обозначьте голову, туловище животного, не прилепляя отдельные кусочки, а как бы выдавливая их из целого куска.
2. Возьмите бумагу и мните ее, пока не станет мягкой. Продолжая сминать, попробуйте создать из мятой бумаги объемное изображение какого-нибудь животного. Части бумаги можно перекрутить, закрепляя изгибы. У вас может получиться что угодно. Объясните, как материал влияет на образ.

## Проверьте себя

Используемый в лепке натуральный материал – это ... , а искусственный – ... . Изображение животных называют ... . Скульптуру малых форм называют ... .

### Ключевые слова

Пластилин

Глина

Анималистический жанр

Статуэтка

## Проверьте изученное

1. Перечислите самые известные произведения Микеланджело.
2. Какие материалы использует скульптор для создания скульптурных форм?
3. Как вы понимаете высказывания Микеланджело:  
“Я чувствую себя хорошо только тогда, когда я с долотом в руке”;  
“Всякое произведение имеет свою цену, если включает в себе идею”.

стр. **43-60**

## АРХИТЕКТУРА ДРЕВНЕГО МИРА

- 12. Форма и конструкция в строениях
- 13. Великие творения восточного зодчества
- 14. Орнаментальное искусство в архитектуре
- 15. Природные формы древних колонн

2



## 12. ФОРМА И КОНСТРУКЦИЯ В СТРОЕНИЯХ

### Диалог об искусстве

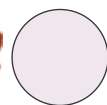
- Как природные формы отражены в архитектуре?



Окружающий нас мир удивляет разнообразием форм. **Форма** – это внешнее очертание, наружный вид предмета. Природные формы были и остаются неиссякаемым источником идей для творческих людей.



Георгины



Ель



Пень



Что еще в природе может быть в виде геометрических форм?


Говоря о форме, мы постоянно обращаемся к **архитектуре\*** или **зодчеству**, которая является еще одним из самых древних видов искусства.

Различные **конструкции\*** пирамидальной формы являются не только символом всей древнеегипетской культуры, но и самой божественности фараона, которую олицетворяют пирамиды Египта. К величайшим архитектурным творениям древности относят пирамиду Хеопса.

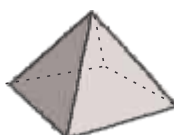
### Пирамидальная форма



Вид спереди  
и сбоку



Вид сверху



Общий вид



Великие пирамиды в Гизе



Какие еще сооружения пирамидальной формы создал человек?

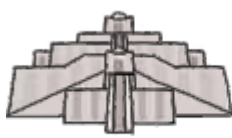
**Архитектура**, или **зодчество** – искусство проектировать, строить здания и сооружения, а также их комплексы.

**Конструкция** – строение, устройство, взаимное расположение частей какого-либо предмета; сложный объект, составленный из различных частей.

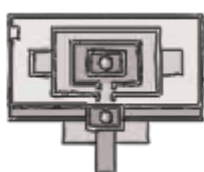
**Это интересно.** Пирамиды прославляли в веках могущество фараона и напоминали о его существовании всем грядущим народам. Пирамиды в Гизе – единственное из Семи чудес света, сохранившееся до наших дней.

Предшественниками знаменитых египетских пирамид являются ступенчатые башни древней Месопотамии — **зиккураты\***. Важной частью таких архитектурных ансамблей были **лестницы и пандусы\***. Общую картину архитектурного облика зиккурата дополняли сады, разбитые на террасах.

#### Прямоугольная форма



Вид спереди



Вид сверху



Общий вид



Зиккурат. Город Ур.

**Это интересно.** *Зиккурат* (от вавилонского слова “вершина”, в том числе “вершина горы”) – многоступенчатое культовое сооружение в древнем Междуречье (Месопотамия).

Характерной формой Вавилонского храма была пирамида с семью уступами. На знаменитой картине нидерландского художника Питера Брейгеля нарисована семиэтажная башня, конусообразно сужающаяся кверху. Она как бы вырастает прямо из скалы. Согласно легенде, Вавилонская башня рухнула, но башня, созданная воображением Брейгеля, до сих пор стоит.

#### Конусообразная форма



Вид спереди  
и сбоку



Вид сверху



Общий вид



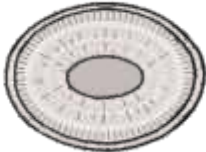

“Вавилонская башня”. Питер Брейгель.  
Музей истории искусства. Вена

**Зиккурат** – ступенчатый храм, присущий архитектуре Месопотамии, древнего Шумера.

**Пандус** – наклонная поверхность, заменяющая лестницу.

**Форма** в архитектуре зависит и от **функции** (назначения) сооружения. Среди архитектурных сооружений необычной формы и конструкции особый интерес представляет **Колизей** – самая крупная из построек Древнего Рима.

#### Овальная форма



Вид спереди  
и сбоку

Вид сверху

Общий вид

Колизей. Древний Рим

**Это интересно.** Свое название Колизей получил от латинского слова *colossus*, что означает “великан”. В этом древнем театре разыгрывались пантомимы, происходили бои гладиаторов, укрощение диких зверей. Колизей представляет собой огромную овальную чашу. В центре находится арена, окруженная ступенчатыми скамьями для зрителей.

Изящество членений форм монументальных сооружений, их сложное архитектурное строение, игра орнаментальных украшений в творениях азербайджанского зодчего Аджеми Нахчывани наглядно демонстрируют расцвет культуры и общественной мысли в Азербайджане в XII веке.

#### Архитектурная галерея

##### Идеи великого зодчего



Вид спереди

Вид сверху

Общий вид

Гробница  
Юсифа ибн Кусейра.  
Нахчыван  
(1162)



Вид спереди

Вид сверху

Общий вид

Мавзолей  
Момине Хатун.  
Нахчыван  
(1186)



Расскажите о форме архитектурных памятников.




## Великие художники

### ← Аджеми ибн Абубекр Нахчывани

(20-е годы XII – конец XII века)

Азербайджанский зодчий, основатель Нахчыванской архитектурной школы Азербайджана. Жил и работал в городе Нахчыван. Среди его творений надгробный памятник Юсифа ибн Кусейра (1162), мавзолей Момине Хатун (1186), мечеть Нахчыван-Джума. Современники называли Аджеми “Шейх уль-мухандис” – “глава инженеров”. Именно ему приписывают слова надписи на мавзолее Момине Хатун: “Мы уйдем – мир останется, мы умрем – это останется памятью”.



“Аджеми Нахчивани”.  
Эльмира Шахтагинская

Зодчий Аджеми дал новое направление средневековой азербайджанской архитектуре, привнес изящество и динамизм в некоторой степени тяжелый и жесткий стиль архитектуры того периода, оказал заметное влияние на архитектуру всего Ближнего Востока.

## Примените изученное

Варианты заданий для самостоятельной работы (цветные карандаши, фломастеры).

1. Используя различные геометрические тела, придумайте необычное здание.
2. Придумайте и нарисуйте бытовой предмет, конструкция которого напоминает природные формы.
3. Выполните проект любого архитектурного сооружения, учитывая его форму и конструкцию. В процессе выполнения работы ориентируйтесь на природные формы. Постарайтесь, кроме общего, показать и вид вашего здания сверху и сбоку.

## Проверьте себя

Архитектурные сооружения имеют разную ... и ... . Ступенчатый храм, присущий архитектуре Месопотамии, древнего Шумера, называют ... . Наклонная поверхность, заменяющая лестницу, называется ... .

### Ключевые слова

Форма  
Зиккурат  
Конструкция  
Пандус

## Проверь изученное

1. Что лежит в основе формы? Приведите свои примеры.
2. Что еще наблюдается в архитектурных памятниках зодчего Аджеми, кроме сложной формы?
3. В чем сходство и различия пирамиды Египта, зиккуратов, Вавилонской башни, Колизея и мавзолея Момине Хатун?

### 13. ВЕЛИКИЕ ТВОРЕНИЯ ВОСТОЧНОГО ЗОДЧЕСТВА

#### Диалог об искусстве

- Какой вид искусства называют музыкой души, остающейся навечно во времени, памяти и истории народа?

Произведения архитектуры – это *здания, ансамбли*, а также *сооружения*, организующие открытые пространства. Любое архитектурное сооружение не существует само по себе. Оно должно органично вписаться в природный **ландшафт\***, быть связано с другими постройками.

Одно из великих творений восточного зодчества – знаменитая **мечеть\*** **Сулеймание**, расположенная на одном из семи холмов Стамбула.

Чтобы увековечить свое имя в истории, могущественный султан, которого в Европе называли Сулейманом Великолепным, приказал построить мечеть. Строительство же поручил самому известному и талантливому османскому зодчему Синану, занимавшему в то время пост главного придворного архитектора.

Вдохновением для Синана служил другой величайший храм Стамбула – Айя-София (собор Святой Софии Константинопольской), строение купола которого архитектор взял за основу. Он до тонкостей изучил архитектурные принципы мечети Айя-София, однако в устройство купола мечети Сулеймание Синан внес свои дополнения. Сулеймание имеет самый большой диаметр купола среди стамбульских мечетей.



Мечеть Сулеймание. 1550–1557, Османский стиль архитектуры. Турция



Мечеть Айя-София, 532–537, Византийский стиль архитектуры. Турция

**Ландшафт** – участок земной поверхности.

**Мечеть** (от арабского “место поклонения”) – мусульманское молитвенное (богослужбное) архитектурное сооружение.

## Великие архитекторы



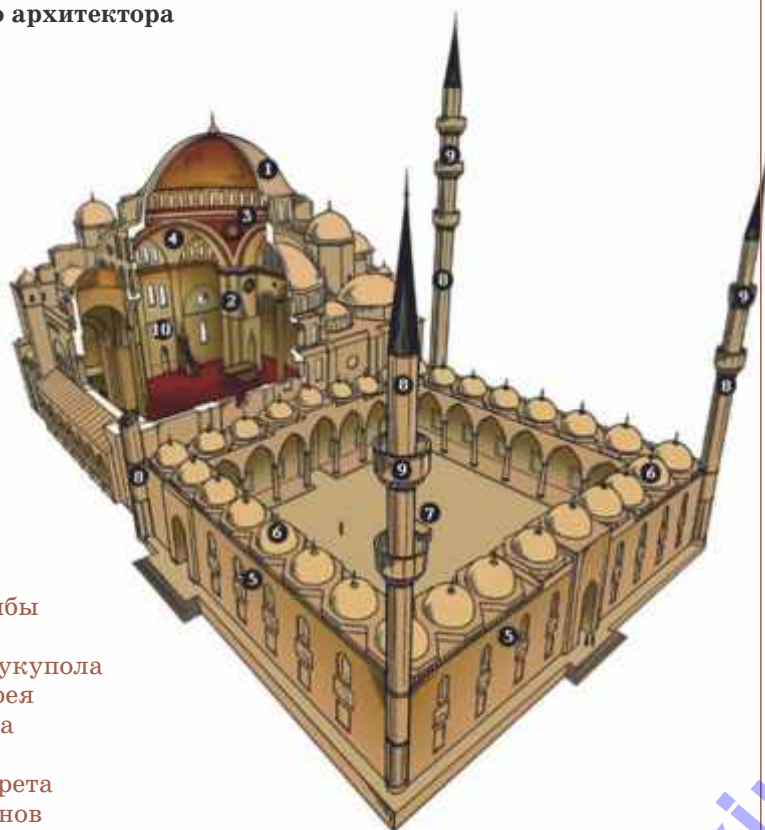
### Мимар Синан (1489–1588)

Мимар (т.е. “архитектор”) Синан – один из самых выдающихся зодчих Востока. Именно с его именем связан небывалый расцвет архитектуры Османской империи. Его архитектурное наследие огромно: 318 зданий, культовых сооружений и архитектурных ансамблей в Турции, Сирии, Боснии, Крыму. Синан был произведен в главные имперские архитекторы и прослужил в этой должности 50 лет.

Среди самых замечательных его работ комплексы трех знаменитых соборных мечетей: **Шахзаде** (мечеть Шахзаде), **Сулеймание** (или мечеть Сулеймана I) и **Селимие** (или мечеть Селима II). Как военный инженер он строил мосты, подземные кладовые, как архитектор – мечети и дворцы, караван-сарай и общественные бани. Архитектор Синан умер в Стамбуле и был похоронен в усыпальнице во дворе мечети Сулеймание.

## Архитектурная галерея

### Проект великого архитектора



- ❶ Купол
- ❷ Опорные столбы
- ❸ “Паруса”
- ❹ Боковые полукупола
- ❺ Крытая галерея
- ❻ Малые купола
- ❼ Фонтан
- ❽ Четыре минарета
- ❾ Десять балконов
- ❿ Усыпальницы султана и его жены



Мечеть Шахзаде. 1548, Стамбул



Мечеть Селимие, 1574. Эдирне, Стамбул

Мимар Синан создал новый художественный стиль, на столетия определивший пути развития турецкой архитектуры. Его мечети, построенные из серого камня, подчинены логике геометрических форм и выглядят строгими снаружи, но поражают обликом и многоцветием внутри.

### Примените изученное

**Задание для самостоятельной работы** (цветные карандаши, фломастеры, пастельные мелки).

1. Выполните образец эскиза мечети по стилю восточного зодчества. Дорисуйте большие и малые купола, высокие минареты. Постарайтесь вписать мечеть в природный ландшафт, так, чтобы создать гармонию с другими сооружениями.
2. Найдите дополнительную информацию о Мимар Синане и о его творениях.

### Проверьте себя

Одним из самых древних видов искусства является ... . Любое сооружение архитектуры должно органично вписываться в природный ... . В древности, чтобы увековечить имя правителя в истории, по его приказу строили ... .

#### Ключевые слова

Ландшафт  
Архитектура  
Мечеть

### Проверьте изученное

1. Какой новый художественный стиль создал Мимар Синан?
2. Чем отличается зодчество Востока от архитектуры Древнего Египта и Древнего Рима?



## 14. ОРНАМЕНТАЛЬНОЕ ИСКУССТВО В АРХИТЕКТУРЕ

### Диалог об искусстве

- Что символизируют и как называются древние знаки? Где их можно встретить?



Древний человек выражал свое видение мира определенными знаками: круг означал Солнце, треугольник – горы, спираль – развитие и движение, а ромб – землю.

На протяжении всей истории искусства использовались различные виды орнамента. У каждого народа есть свои орнаменты и их символические значения.

**Орнамент** – это узор, состоящий из ритмически повторяющихся элементов. **Мотив** в орнаменте – это его часть, главный его элемент. Он может состоять из одного элемента или из многих, оформленных в единое целое. В зависимости от характера этих элементов орнамент подразделяется на виды:



**Растительный орнамент** состоит из стилизованных элементов растительного мира: листьев, плодов, ягод, цветов в различных сочетаниях.



1



2



3



4

1. Мраморные листья пальметты\* с Афинского Акрополя. 2. Листья аканта в капители\* Древнего Рима. Рельеф Помпей. 3. Византийские рельефы с Мировым деревом. 4. Розетка\* церкви Святого Петра в Ассизи.



Где еще можно встретить растительные орнаменты? Расскажите об их симметричном решении.

**Пальметта** (от французского *palmette* – “пальмовый”) – элемент античного орнамента, изображающий стилизованные листья пальмы.

**Капитель** (от латинского *capitellum* – “головка”) – венчающая, верхняя часть колонны, столба.

**Розетка** (от французского *rosette* – “маленькая роза”) – мотив орнамента в виде цветка, лепестки которого располагаются симметрично.



**Геометрический орнамент** создан из ритмичного повторения простейших геометрических фигур (круг, квадрат, треугольник, прямоугольник и др.), точек, зигзагообразных и спиральных линий.



1. Византийская мозаика – круг (знак Солнца)
2. Меандр\* в античном архитектурном орнаменте
3. Жемчужник (бусы)



Где можно встретить эти геометрические орнаменты? Расскажите о ритме, цвете и симметрии в них.

**Зооморфный орнамент** – орнамент, построенный на изображении реальных или фантастических животных и птиц.

Зооморфные элементы в византийских орнаментах



Византийский лев.  
Мозаика



Византийский  
каменный рельеф  
с грифоном\*



Кентавр\* в византийском  
орнаменте



Части каких животных объединяют в себе изображения?

**Бордюр** – вид орнамента, периодически повторяющийся рисунок на длинной ленте.

**Меандр** – вид орнамента, образуемый ломаной под прямым углом линией.

**Грифон** – мифическое крылатое существо с туловищем льва и головой орла.

**Кентавр** – в древнегреческой мифологии существо с туловищем коня, с головой и грудью человека.

**Знаете ли вы?** Вавилон – от древнеаккадского Babilī – “врата бога”. Этих двухметровых декоративных хищников на его воротах было 120. Они являлись символическими защитниками города. Синий цвет фона имел значение магического средства от дурного глаза.

Зооморфные изображения  
на городских воротах  
в древнем Вавилоне




Возникнув на заре человечества, орнамент эмоционально и эстетически обогащает искусство многообразием форм, разнообразием красок. Декор, украшающий здание Азербайджанского национального музея литературы имени Низами Гянджеви, является прекрасным примером орнаментального искусства. Известный художник-орнаменталист Лятиф Керимов широко использовал национальные элементы. Эти орнаменты, словно ковровое убранство, покрывают интерьеры Музея литературы. Художник преобразил глубокие стенные ниши в “ажурные” арки.

Единый стиль, неповторимая вязь орнаментов придают интерьеру музея удивительно нежное узорчье и великолепие.

### Познакомьтесь

Идеи выдающегося художника-орнаменталиста

Орнаменты, украшающие интерьер Азербайджанского национального музея литературы имени Низами.



Элементы орнаментов, украшающих интерьер музея



**Ислими** – элемент растительного узора в декоративно-прикладном искусстве, напоминающий по форме свернутый лист растения, имеющий одно или два крыла.

**Хатаи** – узор из широких ветвей, плавные линии которого близки рисунку ислими.

**Ваг-вагы** – стилизованные, фантастические изображения голов человека или животных, находящихся на кончике веток.

## ← Великие художники



### **Ляtif Гусейн оглу Керимов (1906 – 1991)**

Народный художник Азербайджана, художник-орнаменталист, ковровед. Его трехтомная научная монография “Азербайджанские ковры” посвящена исследованию коврового искусства.

Ковер, посвященный 1000-летию со дня рождения Фирдоуси, успешно демонстрировался в 1934 году в Париже на Всемирной выставке. Л. Керимов собрал узоры и композиции, присущие разным ви-

дам ковров за тысячелетний период азербайджанского ковроделия, подготовил свыше 150 цветных репродукций ворсовых и безворсовых ковровых изделий, сотканных в Губе, Ширване, Баку, Газахе, Гяндже, Карабахе, Тебризе и Борчалы.

Л. Керимов вместе с азербайджанскими художниками подготовил пять ковров, посвященных юбилею великого азербайджанского поэта Низами Гянджеви. На этих коврах изображены эпизоды поэмы “Хамсе”. Впервые в 1972 году по инициативе Л. Керимова был создан Музей ковров, который сейчас называется Азербайджанский Национальный Музей Ковра.

## Примените изученное

**Варианты заданий для самостоятельной работы** (цветные карандаши, фломастеры, гелиевые ручки).

1. Попробуйте нарисовать бордюр из растительного, геометрического или зооморфного орнаментов. Учитывайте симметрию, ритм в построении композиции.
2. Придумайте и нарисуйте здание, на фасаде и в интерьере которого будете изображать разные виды орнаментов, следуя образцам по теме.
3. Нарисуйте силуэт любого предмета и разукрасьте его видами узоров.

## Проверьте себя

Узор, состоящий из ритмически повторяющихся элементов, называется ... .

Узоры, состоящие из растительных мотивов, называются ... . Узоры, состоящие из геометрических форм, называются ... .

Орнамент, образованный из изображений птиц и животных, называется ... .

### **Ключевые слова**

**Орнамент**

**Растительный орнамент**

**Геометрический орнамент**

**Зооморфный орнамент**

## Проверьте изученное

1. В чем основная цель орнамента?
2. Что общего во всех видах орнамента?
3. Расскажите о творчестве Ляtifа Керимова.



## 15. ПРИРОДНЫЕ ФОРМЫ ДРЕВНИХ КОЛОНН

### Диалог об искусстве

- Какое сооружение использовали в архитектуре в качестве опоры или стояка в здании?

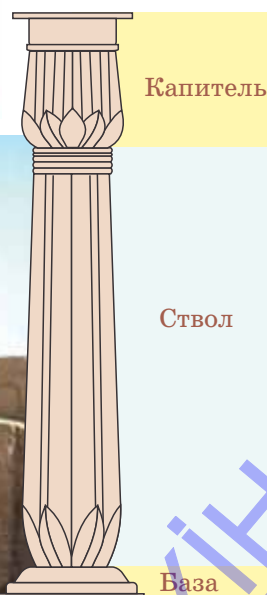
Роль искусства, являющегося олицетворением вечности, была очень важна для Древнего Египта. Египтяне строили дворцы, храмы, гробницы и покрывали их стены росписями.

В древнеегипетской архитектуре широко использовались **колонны\*** со стволом, напоминавшим связку *тростника*, и с **капителью\*** в форме *цветка* или *бутона папируса*.

### Архитектурная галерея

#### Природные формы в колоннах

Храмы-святилища бога Амона-Ра. Колоннады архитектурных комплексов в Карнаке и Луксоре



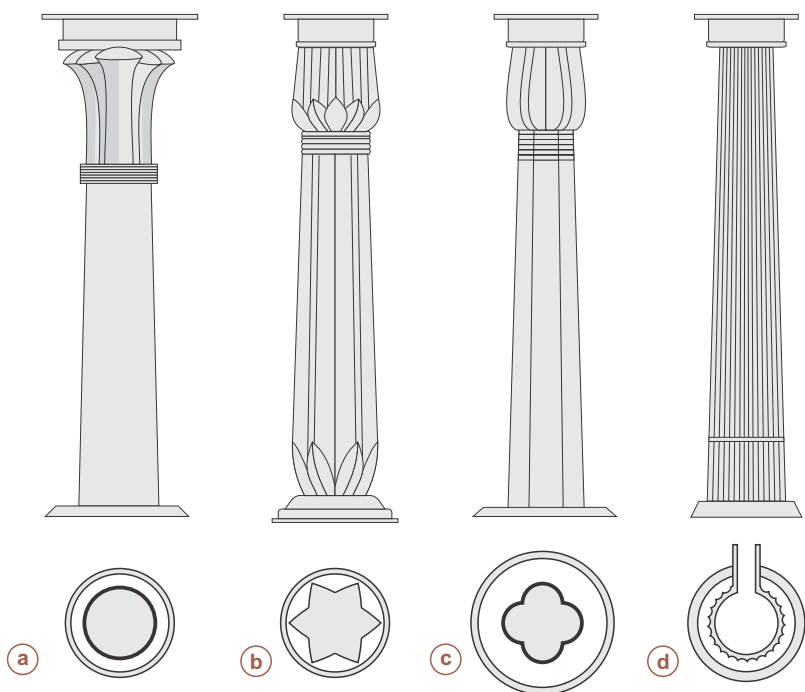
Из каких частей состоит колонна?

- Расскажите о форме капителей колонн.



В архитектуре Древнего Египта выделяют четыре основных типа египетских колонн и капителей: **а)** пальмообразная капитель; **б)** папирусообразная капитель; **с)** лотосообразная капитель; **д)** желобчатая полуколонна.

Вид древнеегипетских колонн спереди и сверху



**Это интересно.** Колорит в искусстве Древнего Египта имел свое символическое значение: зеленый – цвет жизни, голубой – цвет богов, золотой – бессмертие, черный – возрождение и вечная жизнь.

Элементы декора в росписях древнеегипетских колонн



В древнегреческой архитектуре колонна являлась основным элементом украшения строений. Различали три вида колонн – **дорические, ионические, коринфские**. Стержни колонн украшались **каннелюрами**\*.

**Дорические колонны** очень большие и массивные. Колонна постепенно сужается кверху, представляя собой усеченный конус, где верх увенчивается капителью. У дорических колонн отсутствует база.

Храм Парфенон.  
Афины



Что в природе напоминает массивный ствол дорической колонны?

Стройные **ионические колонны** имеют базы и капители, стержни украшены **каннелюрами** (не гладкие), которые образуют между собой узкие промежутки – дорожки.

Храм Эрехтейон.  
Афины. Фрагмент



Где еще можно применить спиралевидную форму?

**Колонна** – вертикальная опора, которая имеет вид цилиндрического или многогранного столба и состоит из базы, ствола и капители.

**Каннелюры** (от французского *cannelure* – “желобок”) – вертикальные желобки, углубления вдоль ствола.



**Коринфская колонна** несколько легче, чем ионическая. Стержень ее покрыт такими же каннелюрами, как и у ионической. Капитель скомпонована так, что выглядит со всех четырех сторон одинаково и имеет вид расширяющейся кверху чашечки цветка.

Сцена древнего амфитеатра.  
Фрагмент колонны



Сравните форму капителей древнеегипетских и древнегреческих колонн.

### Это интересно.

1. Изобретательность греческих художников создала вместо колонн скульптурные человеческие фигуры.



**Кариатиды (женские фигуры)**



**Атланты (мужские фигуры)**

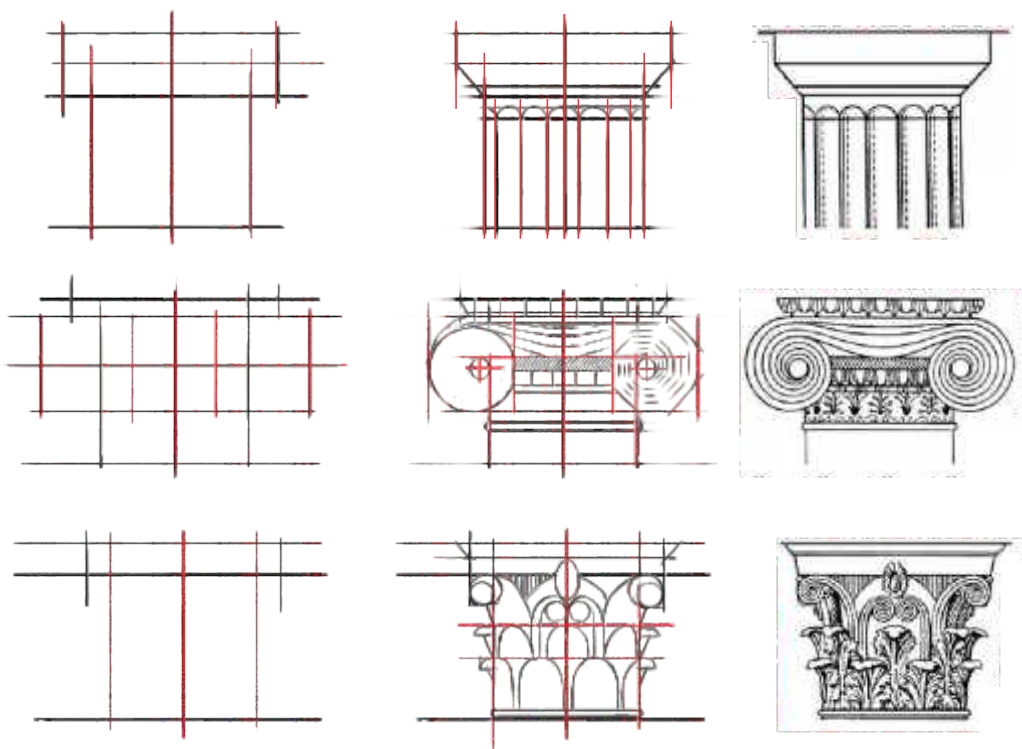
2. В древнеримской архитектуре колонна являлась основным элементом украшения строений. Например, в первом ярусе знаменитого Колизея стояли полуколонны дорические, во втором – ионические, а в третьем – коринфские.

## Примените изученное

Варианты заданий для самостоятельной работы (цветные карандаши, фломастеры).

1. Постарайтесь вместе со своими товарищами придумать панно из колоннад. Пусть каждый из вас замислит и нарисует свой вариант колонны. Мотивы орнаментов могут быть похожи на любые природные формы. Можете воспользоваться орнаментальным искусством Древнего мира или национальными узорами. Затем вырежьте и приклейте их на общее панно.
2. Нарисуйте капители дорических, ионических и коринфских колонн.

## Правила изображения капителей



## Проверьте себя

В древнегреческой архитектуре существовали три вида колонн: ... , ... , ... . Венчающая верхнюю часть колонны называется ... . У ... колонны капители имеют форму спиралей.

### Ключевые слова

Капитель

Ионическая колонна

Дорическая колонна

Коринфская колонна

## Проверьте изученное

1. Какие виды колонн существуют?
2. Какие природные формы применялись в украшении колонн?

стр. **61-76**

## ЖАНРЫ В ИЗОБРАЗИТЕЛЬНОМ ИСКУССТВЕ

- 16. Содержание в произведениях  
изобразительного искусства
- 17. Образ человека в творчестве  
художника
- 18. Символ нежности и милосердия
- 19. Предметный мир
- 20. Природные мотивы

3

ЛАУІНӘ



## 16. СОДЕРЖАНИЕ В ПРОИЗВЕДЕНИЯХ ИЗОБРАЗИТЕЛЬНОГО ИСКУССТВА

### Диалог об искусстве

- Какие темы представлены в произведениях художников?
- Как называются виды художественных произведений, характеризующиеся определенными темами?



“Узеир Гаджибейли”.  
Огтай Сихалиев



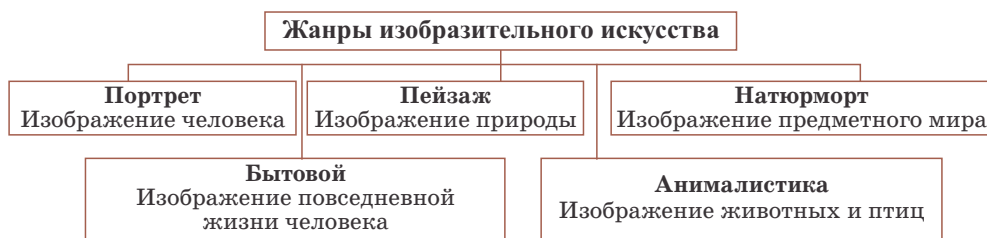
“Маки”.  
Ильгар Акберов



“Тейгель”.  
Ваджия Самедова

Вы уже знакомы с таким понятием, как **виды** изобразительного искусства, т.е. живопись, скульптура и графика. А теперь поговорим о том, что такое **жанры**\*.

Произведения изобразительного искусства принято делить на жанры: **портрет, пейзаж, натюрморт, бытовой, анималистика** и т.д.



❓🎯 Определите по схеме, какие жанры характерны для живописи, графики и скульптуры.



Понятие **жанр** в изобразительном искусстве отвечает на вопрос, “**что изображено**”. То, что, изображая, хотел сказать художник, называется **содержанием произведения**.

**Жанр** (от французского *genre* – “род, вид”) – исторически сложившиеся внутренние подразделения в большинстве видов искусства. В изобразительном искусстве основные жанры определяются прежде всего по образу, предмету, и объектам изображения (пейзаж, портрет и т.д.).

## Галерея изобразительного искусства



• Что изображено в произведениях художников? Расскажите об их содержании.



“Ашуг Алескер”.  
Беюкага Мирзаде



“Гранаты”.  
Таир Салахов



“Дворец Ширваншахов”.  
Эльбай Рзакулиев

Деление на жанры помогает нам понять изменения в видении мира художниками, сравнить произведения между собой по содержанию, размышлять о них.

## Примените изученное

Варианты заданий для самостоятельной работы.

1. Соберите репродукции, в которых представлены разные виды и жанры изобразительного искусства. По каким признакам определяются жанры в изобразительном искусстве?
2. Нарисуйте в альбоме таблицу. Постарайтесь определить по схеме и отметить жанры в изобразительном искусстве.

Жанр	Предмет изображения	Содержание произведения	Известные художники и картины
Портрет			
Натюрморт			
Пейзаж			
Бытовой			
Анималистика			

## Проверьте себя

Произведения изобразительного искусства принято делить на ... . Жанры изобразительного искусства – это ... , ... , ... . То, что хочет передать художник своей картиной, называется ... произведения.

### Ключевые слова

Содержание  
Жанр  
Портрет  
Натюрморт  
Пейзаж

## Проверьте изученное

1. Что отражают жанры в изобразительном искусстве?
2. Подумайте, какие жанры характерны для скульптуры, а какие нет и почему?

## 17. ОБРАЗ ЧЕЛОВЕКА В ТВОРЧЕСТВЕ ХУДОЖНИКА

### Диалог об искусстве

- Как называются произведения искусства, главной темой которых являются индивидуальные качества, характер, образ человека?

Значительное место в творчестве художников разных времен занимает изображение человека. Индивидуальная жизнь, особенности характера, настроение человека отражены в **портретном\*** жанре.


Портрет возник очень давно. Искусство донесло до нас лица представителей разных времен и народов.

### Это интересно

- В Древнем Египте лицам придавали спокойствие и величие. Это отчетливо отразилось на портретах, найденных близ города Фаюм (а). На “Фаюмских портретах” изображены египтяне, греки, римляне I–IV веков н.э. Эти портреты писались на деревянной дощечке или на холсте.
- В Древнем Риме, напротив, внимание художников сосредоточивалось на особенностях лица – каждая складка, морщинка, шрам отражали жизненный путь человека (b).



Фаюмский портрет. Живопись на деревянной доске

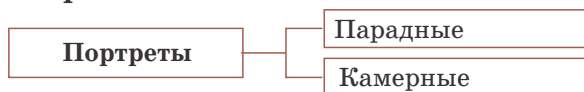


Римский император Каракалла. Бюст



- Как вы думаете, смог ли художник передать характеры людей того времени? Рассмотрите и опишите выражение лиц.

По характеру изображения портреты принято делить на **парадные** и **камерные**.



**Портрёт** (от французского *portrait* – “воспроизводить что-либо черта в черту”, т.е. точь-в-точь) – изображение внешнего сходства и внутренней сущности, характерных качеств какого-либо человека либо группы людей. Портрет – один из главных жанров живописи, скульптуры, графики.

**Фаюм** (от арабского *ra-yom*) – оазис, окруженный со всех сторон Ливийской пустыней.

## Галерея изобразительного искусства

### Парадный и камерный портреты

Портрет, на котором показано общественное положение человека, называют **парадным**. Человек обычно изображен в полный рост либо на коне, стоящим или сидящим, фигура дается на архитектурном или пейзажном фоне.



“Гаджи Зейналабдин Тагиев”.  
Исаак Бродский



“Аббас Мирза Гаджар”.  
Мухаммед Гасан Афшар

Портрет, на котором главное внимание уделяется индивидуальным особенностям человека, называют **камерным**. В основном используется поясное, погрудное, поплечное изображение человека, фигура дается на нейтральном фоне.



“Мона Лиза” (Джоконда).  
Леонардо да Винчи.



“Дама в покрывале”.  
Рафаэль Санти



- Какими выразительными средствами воспользовались художники, передавая внешнюю или внутреннюю красоту человека на портретах?
- Только ли внешнее сходство определяет ценность портрета как произведения искусства?
- Есть ли внешнее сходство в портретах великих мастеров?

**Запомните.** Камерный портрет – это не только набор внешних признаков, это новый способ видения человека. Если в парадном изображении критерием ценности человеческой личности были ее деяния (о которых зритель узнавал через атрибуты), то в камерном – на первый план выдвигаются моральные качества.

## Галерея изобразительного искусства



- Определите среди произведений парадные и камерные портреты. Обоснуйте свой ответ.
- Как вы понимаете утверждение, что через внешний облик можно передать духовную сущность человека?



“Саттар Бахлулзаде”.  
Таги Тагиев



“Хуршуд Бану Натаван”.  
Октай Садыхзаде

## Примените изученное

Задания для самостоятельной работы.

1. Проанализируйте произведения художников в портретном жанре разных времен. Что изменилось в изображениях? Как художники передают внутреннее состояние и особенности личности изображенного человека? Что делает портрет произведением искусства? Что важно в портретах – внешнее или внутреннее сходство?
2. Найдите парадные и камерные портреты в газетах, журналах, энциклопедиях. Чем отличаются портреты, созданные в разных видах изобразительного искусства?
3. Найдите среди фотографий своей семьи парадные и камерные портреты.

## Проверьте себя

Произведения искусства, главной темой которых являются индивидуальные качества, образ человека, называются ... . Портреты принято делить на ... и ... . Портрет, на котором показано общественное положение человека, называют ... . Портрет, на котором главное внимание уделяется индивидуальным особенностям человека, называют ... .

### Ключевые слова

Портрет  
Камерный портрет  
Парадный портрет

## Проверьте изученное

1. Чем отличаются друг от друга парадный и камерный портреты?
2. Достаточно ли при рассмотрении портретов понятия “похож”?
3. Что нужно в портрете, чтобы он был произведением искусства, кроме простого сходства?



## 18. СИМВОЛ НЕЖНОСТИ И МИЛОСЕРДИЯ

### Диалог об искусстве

- Какой образ считался для художников и скульпторов источником вечной красоты, милосердия и вдохновения?

Тема женственности и материнства – вечная тема во всех видах изобразительного искусства. В нем с давних времен воспевают красоту женщины-матери.

Образ женщины, тема **Мадонны**\* стали главными для всего творчества Рафаэля Санти.



“Мадонна Бенуа”.  
Леонардо да Винчи,  
1478. Эрмитаж



“Мадонна с младенцем”.  
Микеланджело Буонарроти,  
1501–1503. Галерея  
Вроуверкерк, Брюгге

### Великие художники



Автопортрет  
(фрагмент картины “Автопортрет с другом”)

#### Рафаэль Санти (1483–1520)

Итальянский живописец и архитектор, один из самых великих художников во всей мировой истории. Потерявший родителей в раннем детстве, воспитывался родным дядей. Он учится в мастерской придворного живописца Тимотео Вити, а затем попадает в мастерскую Перуджино.

Сименом Рафаэля в мировой истории искусства связано представление о возвышенной красоте и гармонии.

За свою недолгую жизнь Рафаэль создал множество станковых картин, всемирно известных фресок, превосходных портретов. Рафаэль был также архитектором и руководил археологическими раскопками.

Сюжеты произведений Рафаэля разнообразны, но особенно привлекал его образ Богоматери. Рафаэля заслуженно именовали “мастером Мадонн”. Огромная популярность Рафаэля объясняется тем, что он создал стиль, понятный всем и принятый всеми без исключения.



## Галерея изобразительного искусства

### Идеалы красоты великого художника

Красота идеального женского образа впервые проявилась в “Сикстинской Мадонне”.

Самое удивительное в этом полотне – таинственное умение живописца свести все линии, все формы, все цвета в такое дивное соответствие, что они служат лишь одному, главному желанию художника – заставить нас смотреть беспрестанно в печальные глаза Марии. Огромное по размерам полотно было создано Рафаэлем для алтаря церкви монастыря Святого Сикста по заказу папы Юлия II.

“Сикстинская Мадонна” (фрагмент), 1513–1514. Картинная галерея, Дрезден



В произведении “Мадонна Конестабиле”, в круге, точно вписанном в квадрат, на фоне пейзажа изображена молодая женщина, укрытая синим платком. Склоненная голова Мадонны, плащ, мягко спадающий на плечи, голова младенца – весь ритм этих округлых линий



“Мадонна Конестабиле”. 1504. Эрмитаж



“Мадонна в кресле”. Палаццо Питти. Флоренция



находит естественное завершение в круглом обрамлении картины. Форма **тондо**\* скрепляет образное единство фигур и пейзажа, придает всей сцене особо гармонический характер. Мастера Возрождения любили форму тондо, которая воплощала завершенность, цельность изображаемого ими мира.



Какими изобразительно выразительными средствами переданы в работах Рафаэля женские лица разного возраста?

Рафаэль Санти прожил всего тридцать семь лет, но успел передать в живописи царство абсолютной гармонии, красоты и добра, воплотил идеал совершенного человека.

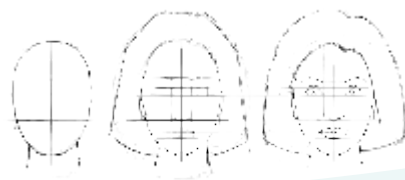
**Мадонна** – сокращение итальянских слов *mia donna*, так называли Богоматерь, женщину, являющуюся воплощением красоты, целомудрия и кротости.

**Тондо** (от итальянского *tondo*, буквально – “круглый”) – произведения живописи или рельеф, имеющие круглую форму. Чаще всего тондо называют изображения Мадонны с младенцем.

## Примените изученное

**Задания для самостоятельной работы** (пастельные мелки, цветные карандаши).

1. Выполните эскиз по представлению женского лица. Постарайтесь передать характерные возрастные особенности (юность, молодость, старость).
2. Соберите дополнительную информацию о творчестве Рафаэля Санти.



## Проверьте себя

Вечная тема искусства – это образ ... . Произведения живописи, имеющие круглую форму, называют ... . На итальянском языке образ благочестивой женщины называется ... .

### Ключевые слова

**Мадонна**  
**Тондо**  
**Женщина**

## Проверьте изученное

1. Почему Рафаэля называют “певцом женской красоты”?
2. В произведениях Рафаэля отчетливо выражены специфические черты живописного стиля: **ритмичность, изящество, певучесть линий, гармоничность образов**. Как вы это понимаете?
3. Вспомните, в произведениях каких азербайджанских художников отражен образ женщины?

## 19. ПРЕДМЕТНЫЙ МИР

### Диалог об искусстве

- Как называются картины художников, на которых изображен предметный мир человека?

Художники всегда любили изображать окружающие вещи, предметы обихода, раскрывая нам жизнь своего времени. В росписях Древнего Египта и Месопотамии мы видим предметы, обладателями которых были цари, воины, а также различные сосуды и чаши, музыкальные инструменты.

Росписи, созданные мастерами Древней Греции, не сохранились. А в настенных росписях Древнего Рима любили изображать пиршества, блюда с плодами, рыбу, растения, птиц.

Настенные росписи, отражающие предметный мир человека



Древний Египет



Древний Рим

Каждая эпоха, каждый народ имели свои излюбленные предметы, свои поводы и причины для их изображения.

- ?🎯 Определите средства выражения, которые отличают древние настенные росписи.

Со временем картины, на которых были изображены только неодушевленные предметы и дары природы, стали называть **натюрморт\***. Но в качестве самостоятельного жанра натюрморт появился в западноевропейском искусстве только в конце XVI – начале XVII века. Хотя слово “натюрморт” в переводе означает “мертвая природа”, он состоит из предметов, которые являются частью живой, окружающей нас действительности. Поэтому более точное название, принятое в англоязычных странах, *still life* или немецкое *stilleben* – “тихая жизнь”.


**Натюрморт** – жанр изобразительного искусства или произведение этого жанра. Сама постановка, которая является объектом изображения, тоже называется натюрморт. Он может состоять не только из неодушевленных предметов, но и включать природные формы.



Все творения окружающей нас природы и весь предметный мир можно построить на основе простых геометрических тел. Художники всех эпох именно так решали трудности понимания формы.

**Это интересно.** В становлении французского натюрморта особую роль играет творчество Ж.Б.Шардена – мастера этого жанра. В его композициях простые, скромные вещи, “рассказывающие” о своих владельцах. Живописи Шардена присущи единство серебристо-серого тона, богатство рефлексов и едва уловимых оттенков, гармонизирующих переходы света и тени.

### Галерея изобразительного искусства

 Определите в натюрмортах композицию, законы перспективы, светотень и колорит.



“Медный бак”

Из каких простых геометрических тел состоят предметы.

Разъясните изменения в форме предметов в зависимости от уровня горизонта.


Покажите на поверхности предметов свет, тень, полутень, блик, рефлекс, падающую тень.

Какое настроение создает цвет в картине? Определите колорит картины.

В творчестве художника особое место занимают натюрморты, посвященные науке и искусству. В произведении “Натюрморты с атрибутами искусств” он прославляет профессию художника, его творческую деятельность. Эта картина была написана в XVIII веке для здания Академии художеств в Санкт-Петербурге.

“Натюрморт с атрибутами искусств”



 Расскажите о расположении предметов, расстоянии между ними, соотношении величин.



В Азербайджане развитие натюрморта связано с именами таких художников, как Таир Салахов, Тогрул Нариманбеков, Беюкага Мирзазаде, Саттар Бахлулзаде и т. д.



“Натюрморт с красным перцем”.  
Таир Салахов



“Натюрморт на голубом фоне”.  
Беюкага Мирзазаде



“Натюрморт с Шамахинским покрывалом”.  
Саттар Бахлулзаде

❓ • Как и какими выразительными средствами воспользовались художники в своих картинах?

## Примените изученное

**Задания для самостоятельной работы** (гуашь, акварель, бумага формата А3).

1. Поставьте перед собой разные сосуды, кувшины или обычные предметы, которыми вы пользуетесь в школе или дома. Постройте в рисунке конструкцию каждого из них, составляя ее из геометрических фигур.
2. Напишите натюрморт (праздничный или грустный, таинственный или торжественный), отражающий ваше настроение. Можете выполнить натюрморт в технике монотипии (“отпечаток”).

## Проверьте себя

Изображение предметного мира называется ... .  
Натюрморт – ... изобразительного искусства.  
При изображении на картинах предметов необходимо учитывать ... , ... и ... .

### Ключевые слова

Жанр  
Натюрморт  
Конструкция  
Форма  
Светотень

## Проверьте изученное

1. Какое значение для рисунка имеет анализ строения формы предметов?
2. Что такое конструкция и как выявить конструкцию предмета?
3. Какова роль света и цвета в натюрмортах?

- Подумайте, какое из изображений выполнено правильно?



a



b



c

## 20. ПРИРОДНЫЕ МОТИВЫ

### Диалог об искусстве

- Как называется картина, на которой изображена природа?

Природа во все времена глубоко волновала человека. В древности природу обожествляли, ей поклонялись. Элементы природы можно обнаружить уже в наскальной живописи. Первобытные мастера схематично изображали на стенах пещер реки и озера, деревья и каменные глыбы.

Со временем произведения с изображением природы стали называться **пейзажем**. Пейзаж – это прежде всего изображение пространства, понимание которого было разным в разные времена.

**Это интересно.** В Древнем Египте (а) изображались только предметы и фигуры. Расстояние, земля, воздух и вода в произведениях носили условный характер.

Художники Древней Греции и Древнего Рима (b, c) стали изображать человека, между действиями людей на рисунках появились пространственные связи. Позднее в Риме в росписях стен появился своеобразный пейзаж, который украшал стены и легко переходил в орнамент.

Пейзажи на древних росписях

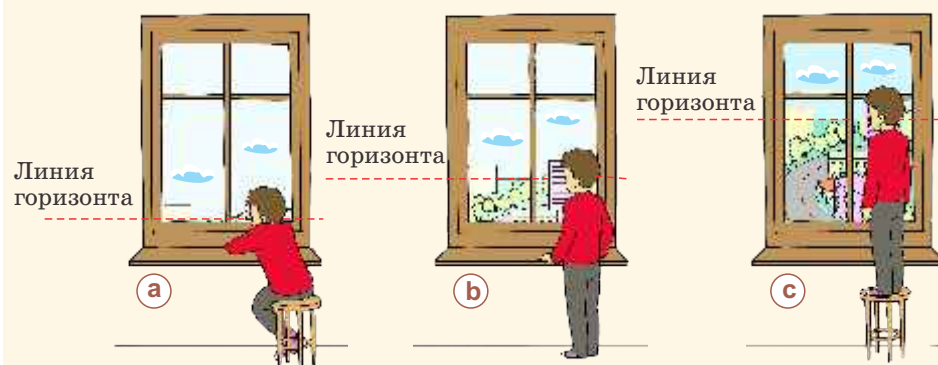


**Это интересно.** Впервые в качестве самостоятельного жанра пейзажная живопись появилась уже в VI веке до н.э. в древнем Китае. Мировоззрение древнего Китая требовало уважения к природе и ее силам. Горы, вода, деревья и цветы были для китайцев духовными символами.

**Вспомните.** Перспектива – учение о способах передачи пространства на плоскости изображения. Основные правила **линейной перспективы** вам уже известны:

- предметы, уходящие вдаль от зрителя, уменьшаются в размере;
- параллельные линии сходятся в **точке схода** на **линии горизонта** (линии наших глаз).

**Линия горизонта** бывает высокой и низкой, и очень важно понимать, что это средство выразительности. **Точка схода**, ее положение тоже сильно влияют на характер образа. Смещение точки схода от центра вправо или влево придает изображению ощущение движения (**a, b, c**).



Для изображения пространства нам также необходимо знать правила **воздушной перспективы**:

- по мере удаления планов тон теряет вдали свою насыщенность и контрастность, светлеет;
- теплые цвета выступают, кажутся ближе, а холодные – отступают.



Пейзажи бывают чрезвычайно разнообразны, и прежде всего их можно разделить по сюжету, который принято называть **мотивом\*** пейзажа, что сразу напоминает о музыке. Это может быть мотив дороги, мотив реки, леса, далей, морской или городской пейзаж. Пейзажи, в основе которых лежит один и тот

**Пейза́ж** (с французского *paysage*, от *pays* – “страна”, “местность”) – жанр изобразительного искусства, в котором основным предметом изображения является природа. Пейзаж – это художественное произведение в живописи или графике.

**Мотив** (с французского – “побуждение”), т.е. причина, объект интереса художника.

же мотив, создают, тем не менее, совершенно разные образы природы.

### Галерея изобразительного искусства

  Рассмотрите пейзажи Альбрехта Дюрера в акварельной технике. Какие мотивы присутствуют в пейзажах?



“Пейзаж с мельницей”



Поясните, какая взаимосвязь между пространством и расстоянием в пейзажах.

“Вид горы Арко”





“Памятник в Нахчыване”.  
Бахруз Кенгерли



“На эстакаде”. Беюкага Мирзазаде



- Как художники передали изображение пространства на плоскости? В каком пейзаже линия горизонта высокая, а в каком – низкая?
- Расскажите не только о линейной перспективе, но и о воздушной, которая присутствует в произведениях художников-пейзажистов.

## Примените изученное

**Задания для самостоятельной работы** (гуашь, акварель, пастельные мелки).

1. Понаблюдайте за состоянием природы – она изменчива и разнообразна. Создайте образ весенней природы. Не забудьте показать в начале линию горизонта. Покажите характер и цвет неба, земли, воды, деревьев.
2. Выполните эскиз на тему “Дорога, по которой мне хотелось бы пройти” или “Пейзаж, который я хотел бы увидеть вокруг себя (картина будущего, настоящего, прошлого)”.
3. Напишите пейзаж в холодном или теплом колорите. Выберите горизонтальный или вертикальный формат бумаги, высокую (для передачи земных далей) или низкую (для изображения простора небес) линию горизонта.

## Проверьте себя

Изображение природы называется ... . Параллельные линии, удаляющиеся от нас, сходятся в ... . Пейзажи можно разделить по сюжету, который называется ... .

### Ключевые слова

Пейзаж  
Перспектива  
Мотив  
Линия горизонта  
Точка схода

## Проверьте изученное

1. Какую точку зрения избрали художники для передачи пространства в картине?
2. Как вы воспринимаете содержание картин художников? Как по-разному раскрывают они свое понимание красоты и величия природы?



стр. **77-95**

## ВИДЫ ДЕКОРАТИВНО-ПРИКЛАДНОГО ИСКУССТВА

- 21. Искусство керамики Древнего мира
- 22. Роспись по керамике
- 23. Художественная обработка металла
- 24. Ювелирное искусство
- 25. Сокровищница мирового  
изобразительного искусства

**4**



## 21. ИСКУССТВО КЕРАМИКИ ДРЕВНЕГО МИРА

### Диалог об искусстве

- Как называется посуда, которую гончары лепили вручную?

Одним из первых имевших ценность достижений человечества была керамика. **Гончарное искусство** – древнейшее народное ремесло с богатой историей. Вначале глиняную посуду лепили вручную, затем появился гончарный круг.

Шумерское искусство начиналось с росписи **керамических изделий**. Для ранней шумерской керамики характерны геометрические орнаменты и тонкое чувство формы, а в некоторых случаях – стилизованные изображения животных. Вся керамика того времени расписана **красным, черным, коричневым и фиолетовым** узорами по светлому фону.

Само изобретение письменности было одним из крупнейших и наиболее значительных достижений шумерской культуры. Позже такую письменность стали называть **клинописью\***.

Глиняные таблички с шумерской письменностью – клинописью.  
Государственный музей, Берлин, Германия



### Знаете ли вы?

**Шумеры** – первые из обитавших на землях древней Вавилонии (в нынешнем Ираке) народов, достигших уровня культуры. Шумерам приписывается большое количество изобретений, в том числе колесо, письменность, сельскохозяйственные орудия, гончарный круг.

### Это интересно.

Широкую известность получило найденное в Уруке произведение искусства – посвященное богине плодородия “Сосуд Инанны”. Сосуд делится на три регистра (уровня), передвигаясь по которым снизу вверх можно прочесть целый “рассказ”.



“Сосуд Инанны”



Весьма разнообразна египетская **керамика\***. На керамических изделиях гончары выдавливали орнамент по сырой глине или наносили рисунки краской. Мастера-ремесленники научились расписывать кувшины и сосуды различными сценами.

### Гончарные изделия Древнего Египта



Встречаются геометрический и цветочный орнаменты, изображения виноградных лоз и деревьев, птиц, бегущих животных. Гончарный круг явился величайшим достижением, позволившим создавать симметричные, равномерно расширяющиеся или, наоборот, сужающиеся изделия разнообразной формы.

**Это интересно.** Глина – один из первых материалов, используемый человеком.

1. Однажды, удаляя золу погасшего костра, человек заметил, что глинистая земля, которую он всегда брал для изготовления изделий домашнего обихода, под действием тепла стала прочной как камень. С тех пор человек стал обжигать глиняные изделия для придания им прочности.
2. Если подержать между ладонями глиняную чашку, то можно почувствовать, что по мере того, как она нагревается от тепла рук, тебе становится легче и спокойнее. Это происходит оттого, что глина забирает негативную энергию и одновременно наполняет тебя энергией солнца, воды, ветра, космоса.

**Керамика** (от греческого *keramos* – “глина”) – изделия из смесей глин, песка и других природных материалов.

**Клинопись** – система письма деревянной палочкой по мягкой глине, которой пользовались жители древней Месопотамии.

## Примените изученное

**Задания для самостоятельной работы** (глина, пластилин или соленое тесто).

1. Вылепите самую простую, но в то же время необходимую в быту посуду. Чтобы она красиво выглядела, ее надо украсить орнаментами: процарапать или расписать. Украшать старайтесь не только традиционными орнаментами, узорами, цветами, но и сюжетными рисунками, пословицами, поговорками. Рисунки на национальные темы также не должны быть обойдены вниманием.
2. Найдите дополнительный материал и подготовьте презентацию о видах и свойствах керамики.

## Проверьте себя

Одним из древнейших народных ремесел является ...

Древние шумеры изобрели письменность и писали по ...

Изобретение письменности, называемой ... , было достижением шумерского искусства.

Египетскую керамику расписывали ...

### Ключевые слова

Гончарное дело

Клинопись

Глиняная табличка

Узор

## Проверьте изученное

1. Какие виды керамики вам известны?
2. Где еще можно применять керамику?

## 22. РОСПИСЬ ПО КЕРАМИКЕ

### Диалог об искусстве

- Что вручали победителю Олимпийских игр в Древней Греции? Из какого материала этот сосуд изготавливали?

Гончарное дело, главным материалом которого была глина, являлось наиболее интересным видом искусства в Древней Греции. Сформированные на гончарном круге сосуды расписывали и украшали орнаментом, создавали вазы в **чернофигурном** и **краснофигурном** стиле. Древнегреческое изобразительное искусство представлено главным образом **вазописью**. Самым древним был **геометрический стиль**. Затем появился **чернофигурный стиль**, а самым красивым и совершенным считался **краснофигурный стиль**.

### Познакомьтесь

**Геометрическая вазопись.** Вазописи геометрического стиля свойственны плотность и чёткость узоров, сплошь покрывающих поверхность сосудов. Орнамент располагается полосами и складывается из меандров, крестов, окружностей.

**Чернофигурная вазопись.** Мотивами изображений на вазах были человеческие фигуры, пиршества, сражения, мифологические сцены. Горлышко и дно сосудов украшались узором, в том числе и растительными орнаментами. Белый цвет впервые стали использовать для того, чтобы отобразить белизну кожи у женских фигур.

**Краснофигурная вазопись.** Черным цветом красили фон, оставляя фигуры незакрашенными. На краснофигурных вазах встречаются зарисовки из повседневной жизни, мифологических сюжетов, женские образы и интерьеры гончарных мастерских.



Объясните сходство и различие геометрической, чернофигурной и краснофигурной вазописи.



Аттическая\*  
амфора\*



Черно-  
фигурная  
амфора



Красно-  
фигурная  
амфора

**Аттика** – юго-восточная область Средней Греции.

**Амфора** – высокий сосуд для хранения вина и масла.



**Это интересно.** Сюжетно-изобразительная роспись древнегреческой керамики – своеобразная энциклопедия жизни древних греков, источник изучения их быта, культуры, мифологии. Рисунки на вазах рассказывают об охотах и битвах, о процессиях и танцах.



Изображения и узоры, украшающие древнегреческие вазы



Рассмотрите и расскажите об орнаментах и сюжетных композициях на древнегреческих вазах.

#### Основные узоры на вазах



Меандр



Волна



Пальметта



Орнамент из бутонов лотоса




Подпись знаменитого древнегреческого гончара Никосфена

Кроме орнаментов и сюжетов, вазы украшались и подписью – именами и фамилиями гончаров и вазописцев.

## Примените изученное

Задания для самостоятельной работы  
(гуашь, акварель, бумага формата А3).

1. Нарисуйте натюрморт с древнегреческой керамической посудой. “Расписывая” вазы, можете воспользоваться этими узорами.



2. Нарисуйте посуду любой формы. Изобразите на ней сюжет или орнамент в чернофигурном или краснофигурном стиле.

## Проверьте себя

В Древней Греции существовало три вида ... вазописи. Самым древним стилем являлся ... . Самой красивой и совершенной считалась ... . Сформированные на гончарном круге сосуды расписывали и украшали ... .

### Ключевые слова

Керамика  
Орнамент  
Геометрический стиль  
Краснофигурная вазопись

## Проверьте изученное

1. Когда и где существовал и развивался чернофигурный стиль?
2. Как назывались геометрические орнаменты, которыми гончары украшали свои сосуды?

## 23. ХУДОЖЕСТВЕННАЯ ОБРАБОТКА МЕТАЛЛА

### Диалог об искусстве

- На изделия из такого материала вырезаются узоры. В древности воины для защиты надевали специальную одежду из этого материала. О каком материале идет речь?

Один из старейших открытых человечеством материалов – **металл**, который до сих пор является важнейшим как в быту, так и в военном деле. Во времена Древнего мира это были серебро, золото и медь. Металл также известен как материал, из которого создавались ювелирные изделия, украшения, произведения декоративно-прикладного искусства и архитектурные детали. Эта отрасль обработки металла называется **художественной**.

Основные способы художественной обработки металла	
Чеканка	На поверхности изделия <b>выбивается</b> рельефное изображение.
Гравировка	На поверхности изделий <b>вырезаются</b> рисунки, узоры, надписи и разные изображения.
Ковка	Механическая обработка, посредством которой металл в <b>нагретом</b> состоянии получает <b>желаемую форму</b> .
Литье	Получение отливок путем <b>заливки</b> обычно расплавленных материалов в литейную форму.

Древнейшим видом художественной обработки металла является **чеканка**. По сравнению с другими техническими методами ремесла это наиболее легкий способ. Мастера работают молотком и острым резцом.

Чеканка была известна еще в древнем Египте, Греции и Риме. Первые образцы художественного металла встречаются и в Месопотамии.

Изделия из художественного металла, найденные в гробнице Ура



Декорированная часть арфы. Голова быка из золота и лазурита.



Кинжал шумерского царя, отделанный золотом.



Древнешумерский золотой шлем

---

В Древнем Египте из металла делали величественные портреты, посуду, ювелирные украшения, разные предметы.

---



Золотая погребальная маска фараона Тутанхамона.



Золотой трон Тутанхамона.



Сокровища жены Тутмоса III. Золото.

---

Испокон веков в Греции металлические предметы украшались мифологическими сценами, растительными орнаментами, натюрмортами, которые выполнялись в технике литья, чеканки, резьбы и гравировки.

---



1. Шаровидный кубок с рельефными изображениями сцен из скифской жизни. Золото, литье, чеканка.
  2. Золотой шлем. Литье, гравировка.
  3. Золотой ритон в виде головы оленя. Литье, гравировка.
- 

Лучшими римскими произведениями художественного металла были объемные изображения людей, т.е. круглая скульптура. Скульпторы работали в бронзе, золоте, серебре, железе и даже свинце.

Самым ярким примером скульптуры является Колосс Родоский – гигантская статуя бога Солнца, которая стояла в портовом городе на Родосе – острове в Эгейском море у берегов современной Турции. Колосс простоял 65 лет, а разрушило его землетрясение. Величественная бронзовая статуя бога высотой 36 метров считалась в Древнем мире одним из чудес света.

Наиболее выдающимся из сохранившихся памятников бронзы, является конная статуя императора Марка Аврелия.



Статуя Колосса Родосского – бога Солнца



Конная статуя императора Марка Аврелия, 176 г. Рим, Италия.

**Это интересно.** Слово “металл” произошло от греческого “металлон” – рудник, а затем и само вещество, добытое в руднике, стали называть металлом.

Римские доспехи изготавливались из железа. Они отличались прочностью, надежностью и высокими боевыми качествами.

Панцирь из сплошных металлических пластин, защищавших грудь и спину, был покрыт богатой чеканкой с изображением головы фантастического чудовища из греческих мифов – Медузы Горгоны и крылатых грифонов.



Торс статуи императора в доспехах. Древний Рим

Азербайджанские мастера по художественному металлу, используя разные способы обработки металла, создали уникальные произведения искусства.

Медные изделия, изготовленные азербайджанскими мастерами, отличались большим разнообразием форм, богатством и насы-

#### Древние образцы металлических изделий Азербайджана

1. Боевая маска. Государство Аг Гоюнлу
2. Именной шлем правителя Ширваншахов
3. Бронзовый котел. Государство Ширваншахов



1




2



3



ценностью орнаментов, основу которых составляет обычно сложная композиция, включающая различные темы и выполняемая в виде прямых и ломаных линий с множеством точек, треугольников, ромбов. Орнаменты включали также растительные сюжеты, изображения птиц и животных, позднее – солнца, людей.



Габлама-казан



Шербет габы  
(чаша для шербета)



Афтафа (кувшин для  
воды)

Сложный орнамент чеканных металлических изделий раскрывает глубокие национальные традиции азербайджанского искусства, виртуозность и художественную одаренность народных умельцев.

## Примените изученное

Задания для самостоятельной работы (пластилин или глина, акварель).

1. Вылепите одно из медных изделий, изготовленных азербайджанскими мастерами. Постарайтесь процарапать на них разные виды орнаментов.
2. Нарисуйте натюрморт из азербайджанских чеканных металлических изделий. Правильно постройте конструкцию предметов, соблюдая композицию натюрморта. Разукрасьте их орнаментами и раскрасьте в акварельной технике.
3. Вылепите из пластилина или глины одно из понравившихся вам изделий художественного металла любой древней культуры.



## Проверьте себя

Одним из древнейших материалов, до сих пор являющимся важнейшим в быту и военном деле, является ... . Древнейший вид художественной обработки металла – ... . Медные изделия, изготовленные азербайджанскими мастерами отличались ... .

**Ключевые слова**  
Чеканка  
Металл  
Узоры

## Проверьте изученное

- Какие еще виды художественной обработки, кроме чеканки, вы знаете?

## 24. ЮВЕЛИРНОЕ ИСКУССТВО

### Диалог об искусстве

- Как называются изделия из драгоценного металла?

Одним из самых древних видов декоративно-прикладного искусства является **ювелирное дело**. В древности считали, что ювелирные изделия выступали в роли своеобразных знаков, выявляющих социальный статус их владельца, а также имели магический смысл.

Выдающимися ювелирами самой древней культуры были шумеры. Создавая изделия, мастера использовали комбинацию из трех цветов: для синего – лазурит, красного – сердолик и желтого – золото.

Первые ювелирные украшения древних египтян были изготовлены из золота. Ювелиры Древнего Египта чаще всего использовали в изделиях малахит, лазурит, яшму и бирюзу – натуральные драгоценные и полудрагоценные камни. Самыми изысканными украшениями древних

Ювелирное искусство древнего Шумера



Украшение с орнаментом в виде листьев

египтян считаются пекторали – нагрудные украшения.

Большое внимание уделялось цветовой гамме украшений, так как она, как и узоры, имела символическое значение. Цвета и их символические обозначения у древних египтян: *черный – цвет земли и символ жизни; зеленый – цвет папируса и символ вечной молодости; красный – символ бесплодия, цвет пустыни.*

### Ювелирное искусство Древнего Египта



Браслет (фрагмент)



Пектораль.  
Подвеска фараона  
Тутанхамона



Серьги

Упоминания об изделиях из драгоценных металлов и камней встречаются и в рукописных источниках Древней Греции. Греки начали изготавливать разноцветные ювелирные украшения, используя *изумруды, гранаты, аметисты и жемчуг*.

На раннем этапе развития древнегреческая культура находилась под влиянием восточных культур, особенно Древнего Египта.

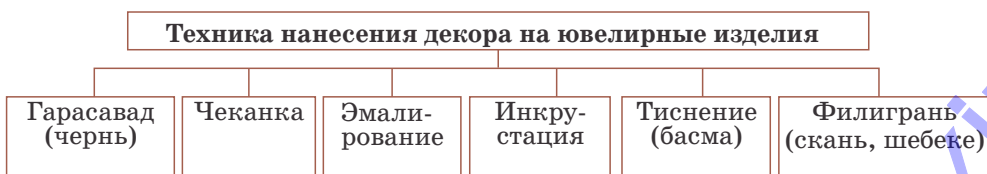
#### Ювелирное искусство Древней Греции



1. Золотая пектораль.
2. Золотая бляшка с изображением головы Геракла.
3. Золотой скифский гребень со сценой битвы.
4. Золотая брошь-фибула. 5. Золотой браслет.

Ювелирное искусство Азербайджана имеет свои особенности и древние традиции. Дошедшие до наших дней многочисленные ювелирные украшения являются показателем высокого мастерства азербайджанских ювелиров. Украшения обычно имели непосредственную и органичную связь с комплектом женского костюма. Они дополняли костюм, составляя с ним единый ансамбль и придавая ему национальный колорит, художественную завершенность.

В древние времена в Азербайджане предметы быта, украшения из металла в основном создавались различными техническими способами.



## Познакомьтесь

### Гарасавад (чернь)

В основном применялась при работах на поверхности серебра. На гладкую поверхность серебра рисунок наносился способом процарапывания, затем все покрывалось черным материалом.



Гарасавад (чернь)



Чеканка



Эмалирование

### Чеканка

Способ механической обработки нагретого металла специальными молотками для получения необходимой формы.

### Эмалирование


Заполнение выгравированного рисунка, узора жидкой эмалью. Наиболее часто используемые в Азербайджане цвета эмалирования – светло-розовый, зеленый, синий, бирюзовый, черный и красный.



Инкрустация

### Инкрустация (хатемкарлыг)

Техника декорирования какой-либо поверхности сочетанием разных материалов различного цвета, фактуры, текстуры. В ювелирном деле рассматривают два вида инкрустации: инкрустация камнями (а также кристаллами) и инкрустация металлом. При инкрустации металлом производится не только вставка, но и пайка металлов между собой.



### Тиснение (басма)

Это ручное тиснение на тонком листовом металле – техника нанесения рельефного рисунка давлением на какую-либо поверхность.



Тиснение (басма)

### Филигрань

Ювелирная техника, использующая ажурный или напаянный на металлический фон узор или рисунок из тонкой золотой и серебряной проволоки.



Филигрань (шебеке)



Все ювелирные изделия древности представляют собой подлинные шедевры искусства, свидетельствуя о высоком мастерстве древних умельцев.

### Ювелирные изделия древнего Азербайджана



Какие природные формы присутствуют в ювелирных изделиях? Какова о техника изготовления украшений?



### Примените изученное

**Задания для самостоятельной работы** (цветные карандаши, фломастеры, гелиевые ручки).

1. Выполните эскизный рисунок любого ювелирного изделия. Подумайте, какой узор, камень, форма будут украшать ваше изделие.
2. Нарисуйте браслет, бляшку или пектораль. Постарайтесь показать фломастером на поверхности “изделия” композицию узоров в национальном стиле.

### Проверьте себя

Одним из самых древних видов декоративно-прикладного искусства является ... . В ювелирном искусстве применяется различная техника изготовления: ... , ... , ... .

#### Ключевые слова

Гарасавад  
Ювелирное искусство  
Инкрустация  
Эмалирование

### Проверьте изученное

1. Какие природные мотивы в ювелирных изделиях древних стран особенно понравились вам и почему?
2. Почему в народном представлении украшения подчеркивали красоту женщины?



## 25. СОКРОВИЩНИЦА МИРОВОГО ИЗОБРАЗИТЕЛЬНОГО ИСКУССТВА

### Диалог об искусстве

- Где хранятся и демонстрируются величайшие собрания произведений мирового искусства?

Появлению музеев предшествовало коллекционирование. Первыми коллекциями принято считать дары в храмах Древней Греции и предметы погребального культа в пирамидах Древнего Египта.

**Вспомните.** Слово “музей” – греческого происхождения, обозначает “храм муз”, или мусейон. Музы – это богини, покровительствующие различным областям науки и искусства.



Коллекция в Египетской пирамиде

Одним из первых музеев мира считался знаменитый Александрийский мусейон. Он представлял собой величайшее собрание книг древнего мира, как подлинных, так и тысяч дубликатов (библиотека Аристотеля, тексты трагедий древнегреческих драматургов – Эсхила, Софокла, Еврипида и др.). Библиотека была уничтожена во время завоевания Александрии арабами, но благодаря сделанным копиям до нас дошло большинство произведений древнегреческой литературы.



Интерьер древней Александрийской библиотеки. 285–246 гг. до н.э.



Современное здание Александрийской библиотеки. Общий вид. Египет, 1995.

Прообразами художественных музеев можно также считать собрания произведений искусства в термах (банях), галереях, храмах в Древнем Риме. В наше время в древних термах расположен Национальный римский музей, в котором собрана одна из самых больших коллекций античной скульптуры.

В 1190 году на берегу реки Сены по воле короля Филиппа II Августа был возведен замок-крепость, получивший название **Лувр**. Вначале замок использовался в качестве хранилища казны, архивов и арсенала. Позже Лувр перестроили и модернизировали, и в нем расположилась художественная галерея.

В сегодняшнем Лувре около 400 тысяч экспонатов: картин, скульптур, керамики, предметов декоративно-прикладного искусства, ювелирных изделий.

Коллекция Лувра включает экспонаты, датирующиеся периодом зарождения древних культур. Здесь можно найти барельефы из ассирийских дворцов, египетскую живопись и многое другое.



Фрагмент экспозиции у наружных стен Национального римского музея



Интерьер Лувра, 1792.  
Париж, Франция

## КОЛЛЕКЦИИ ЛУВРА

**Древний Восток.** В двадцати четырех залах Лувра, расположенных вокруг Квадратного двора, собраны произведения искусства Месопотамии (Двуречья), Ирана, Сирии, Ассирии.



Крылатые ассирийские быки. Дворец Саргона II



Статуя сидящего Гудея, принца Лагаша



Эбих-II, правитель Мари, храм Иштар

**Древний Египет.** В секции Древнего Египта выставлены экспонаты, относящиеся к некогда могучей и очень древней культуре. Здесь представлено около 5000 работ.

1. Расписанная статуя писца Саккара, из известняка
2. Фараон Аменемхет III. Статуя из аспидного сланца
3. Статуэтка Туи. Красный африканский эбонит



**Древняя Греция, Древний Рим.** Работы, выставленные в этой секции музея, посвящены греческой и римской цивилизациям. Они иллюстрируют художественную выразительность людей, проживавших в районе Средиземноморья с IV тысячелетия до н.э. и до VII века н.э. Представлены как оригиналы, так и точные копии греческих статуй, выполненные в эпоху Древнего Рима.

1. “Венера Милосская”. Статуя богини Афродиты
2. “Ника Самофракийская” (крылатая богиня победы)
3. Коринфский кратер с черными фигурами



Римская коллекция главным образом состоит из статуй, мозаик, бронзовых, золотых и серебряных работ.

1. Гордиан III. Габиес. Мрамор
2. Золотая подвеска



Но есть экспонаты, которые непременно стремится увидеть каждый, кто приходит в музей. Они известны всему миру и поистине бесценны.

Так, из великого множества живописных полотен жемчужиной Лувра, безусловно, является портрет Моны Лизы — Джоконды кисти Леонардо да Винчи. В 1804 году картина была выставлена в Большой галерее Музея Наполеона и с тех пор стала постоянным экспонатом Лувра.

“Мона Лиза” (“Джоконда”),  
Леонардо да Винчи.  
Стеклянный “саркофаг”,  
защищающий произведение



**Лувр** — это не только один из самых известных музеев мира, но и архитектурный памятник, дворец французских королей. Историческое значение Лувра для Парижа и всего мира очевидно. Парижане считают Лувр символом французской культуры.

## Примените изученное

Задания для самостоятельной работы

1. Назовите произведения искусства, с которыми вы познакомились в 6-м классе и которые находятся в Лувре.
2. Вспомните, что вы узнали за год обучения, примените свои знания, глядя в каждое произведение.
3. Познакомьтесь с виртуальным музеем Лувр.

www...

<http://www.louvre.fr/>

<http://louvre.historic.ru/>

## Проверьте себя

Появлению музеев предшествовало ... из произведений изобразительного искусства. Коллекция Лувра включает 400 тысяч ... . ... считают символом французской культуры.

**Ключевые слова**  
Коллекция  
Экспонаты  
Лувр

## Проверьте изученное

1. Экспонаты каких знакомых вам стран включает коллекция Лувра?
2. Кем создавались музеи? В чем заключается смысл существования музеев?

*BURAXILIŞ MƏLUMATI*

**TƏSVİRİ İNCƏSƏNƏT – 6**

*Ümumtəhsil məktəblərinin 6-cı sinfi üçün  
Təsviri incəsənət fənni üzrə dərslik  
Rus dilində*

**Tərtibçi heyət:**

Müəlliflər: **Kəmalə Əhməd qızı Cəfərzadə  
Yeganə Qələndar qızı Cəlilova  
Məhsəti İsa qızı Məmmədova  
Taleh Musa oğlu Məlikov**

Tərcüməçi	<b>K.Cəfərzadə</b>
Nəşriyyat redaktoru	<b>K.Abbasova</b>
Bədii redaktor	<b>T.Məlikov</b>
Texniki redaktor	<b>Z.İsayev</b>
Dizayner	<b>T.Məlikov</b>
Rəssamlar	<b>M.Hüseynov, E.Məmmədov</b>
Korrektor	<b>O.Kotova</b>

*Azərbaycan Respublikası Təhsil Nazirliyinin qrif nömrəsi:  
2017-060*

**© Azərbaycan Respublikası Təhsil Nazirliyi – 2021**

Müəlliflik hüquqları qorunur. Xüsusi icazə olmadan bu nəşri və yaxud onun hər hansı hissəsini yenidən çap etdirmək, surətini çıxarmaq, elektron informasiya vasitələri ilə yaymaq qanuna ziddir.

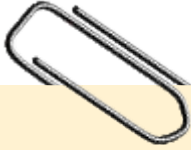
Hesab-nəşriyyat həcmi 4,8. Fiziki çap vərəqi 6. Səhifə sayı 96.  
Kağız formatı 70×100<sup>1</sup>/<sub>16</sub>. Ofset kağızı. Məktəb qarnituru. Ofset çapı.  
Tiraj 0. Pulsuz. Bakı – 2021

“Bakı” nəşriyyatı  
Bakı, AZ 1001, H.Seyidbəyli küç. 30

LAYIHƏ



# Pulsuz



## Əziz məktəbli !

Bu dərslik sizə Azərbaycan dövləti tərəfindən bir dərs ilində istifadə üçün verilir. O, dərs ili müddətində nəzərdə tutulmuş bilikləri qazanmaq üçün sizə etibarlı dost və yardımçı olacaq.

İnanırıq ki, siz də bu dərsliyə məhəbbətlə yanaşacaq, onu zədələnmələrdən qoruyacaq, təmiz və səliqəli saxlayacaqsınız ki, növbəti dərs ilində digər məktəbli yoldaşınız ondan sizin kimi rahat istifadə edə bilsin.

Sizə təhsildə uğurlar arzulayırıq!



LAYIHƏ