

МУЗЫКА 1

УЧЕБНИК





Azərbaycan Respublikasının Dövlət Himni

*Musiqisi Üzeyir Hacıbəylinin,
sözləri Əhməd Cavadındır.*

Azərbaycan! Azərbaycan!
Ey qəhrəman övladın şanlı Vətəni!
Səndən ötrü can verməyə cümlə hazırız!
Səndən ötrü qan tökməyə cümlə qadiriz!
Üçrəngli bayrağınla məsud yaşa!
Minlərlə can qurban oldu!
Sinən hər bə meydan oldu!
Hüququndan keçən əsgər,
Hərə bir qəhrəman oldu!

Sən olasan gülüstan,
Sənə hər an can qurban!
Sənə min bir məhəbbət
Sinəmdə tutmuş məkan!

Namusunu hifz etməyə,
Bayrağını yüksəltməyə
Cümlə gənclər müştəqdir!
Şanlı Vətən! Şanlı Vətən!
Azərbaycan! Azərbaycan!

LAYIH



ГЕЙДАР АЛИЕВ
ОБЩЕНАЦИОНАЛЬНЫЙ ЛИДЕР
АЗЕРБАЙДЖАНСКОГО НАРОДА

LAZİH

LAYIH

НАРГИЗ РАДЖАБОВА
ШАХЛА ГУЛИЕВА
ЗЕМФИРА АЛИЕВА

УЧЕБНИК

по предмету

МУЗЫКА

для **1**-го класса общеобразовательных школ

Замечания и предложения, связанные с этим изданием,
просим отправлять на электронные адреса:
info@eastwest.az и derslik@edu.gov.az
Заранее благодарим за сотрудничество!



ŞƏRQ-QƏRB

LAUİH

Оглавление

I раздел. Мир музыки

1. Прекрасная Родина.....	6
2. Музыкальная страна	8
3. Характер музыки.....	10
4. Музыка марша.....	12
5. Танец Тык-тык ханым.....	14
6. Песня, марш, танец.....	16
7. Музыка родной страны.....	18
8. Азербайджанские танцы.....	20
9. Музыкальные игры	22

II раздел. Мелодия

10. Волшебная Мелодия	
11. Музыкальная азбука	
12. Будем петь и танцевать	
13. Музыкальная лестница.....	
13. Праздничное веселье	

III раздел. Ритм

15. Ударные музыкальные инструменты.....	
16. Ритмические удары.....	
17. Виды ритма.....	

IV раздел. Мелодия, ритм и темп

18. Гостеприимные друзья	
19. Высокие и низкие звуки.....	
20. Героическая песня.....	
21. Моя дорогая Родина	
22. Приди, весна!	
23. Играй, танцуй!	
24. Праздничная хонча.....	

V раздел. Песни радости

25. Мир и борьба.....	
26. Вестники мира.....	
27. Поющая весна.....	
28. Прекрасный край, Азербайджан!	
29. Смешная сказка.....	
30. Каждый из нас – цветок	
31. Танец цветов.....	
32. Праздничный день.....	
33. Песенный мир детей.....	
34. Музыкальный венок	

Музыкальные произведения	71
--------------------------------	----



Здравствуйте, дорогие ребята! Приглашаем вас на наши музыкальные встречи.

Саз



Ней



Ритм



Мелодия



Темп

Правила слушания музыкальных произведений:



Внимательно прослушайте с начала до конца.

При слушании соблюдайте тишину.



Правила исполнения песни:



Спину держите прямо.

Воздух вдыхайте носом, а выдыхайте постепенно ртом.



Условные обозначения видов деятельности:



Спеть



Прослушать



Станцевать




Задание



Словарь



Саз



Ней



Государственный Гимн
Азербайджанской
Республики

Музыка Узеира Гаджибейли,
слова Ахмеда Джавада.



Гимн – главная торжественная песня каждой страны.

Песня – музыкальное произведение, предназначенное для пения.

Композитор – автор музыкальных произведений.



«Край родной»

Музыка Октя Зульфугарова,
слова Теймура Эльчина.

3
1

Спойте первую часть песни,
соблюдая правила исполнения.

3
2

Соедините линией портреты
композиторов с условными
рисунками их песен.



ЛАЙВ

2. МУЗЫКАЛЬНАЯ СТРАНА



На каждом рисунке изображена одна из частей нашей песни.



«Край родной»

Музыка Октя Зульфугарова,
слова Теймура Эльчина.

3
1

Сопоставьте условные рисунки с частями песни «Край родной» и пронумеруйте их в кружочках по порядку.

Мы разучиваем
азербайджанскую
танцевальную походку!

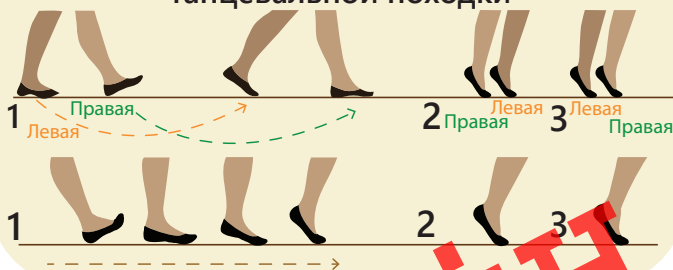


Азербайджанский народный танец «Узундере»

Выполните изображённые
на рисунке движения рук
и показанную на схеме
азербайджанскую танцевальную
походку.

3
2

Схема азербайджанской танцевальной походки



Танец – это соответствующие музыке последовательные танцевальные движения.

Народный танец – это танец, автор которого неизвестен.

3. ХАРАКТЕР МУЗЫКИ



У песни
бывает
характер?



«Край родной»

Музыка Октя Зулфугарова,
слова Теймура Эльчина.


Виды характера музыки



Веселый



Серьезный



Грустный

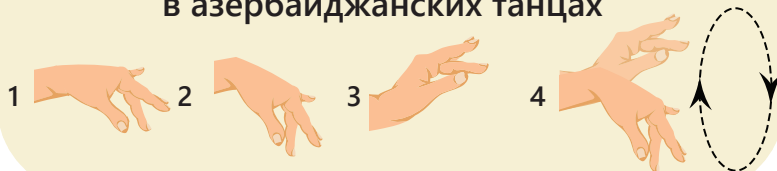
3
1

Выберите и
раскрасьте шар
в соответствии с
характером песни.



Азербайджанский
народный танец
«Узундере»

Схема движения кистей рук девочек
в азербайджанских танцах



Сопровождайте танец хлопками в ладоши.



Раскрасьте белый шар в соответствии с характером танца «Узундере»

4. МУЗЫКА МАРША



«Марш»

Музыка Узеира Гаджибейли

3

1

Прошагайте под музыку «Марша».



Марш – это музыкальное произведение, под которое удобно шагать.





«Песня-сказка»

Музыка Аси Султановой,
слова Теймура Эльчина.

3
2

При исполнении изобразите
слова песни с помощью
мимики и жестов.

3
3

Отметьте в кружочках портреты
авторов прослушанной песни и
марша.



ЛАУЗ

5. ТАНЕЦ ТЫК-ТЫК ХАНЫМ



Мой танец
такой же
красивый, как
и я сама.

Мальчики,
присоединяйтесь
к девочкам.




Азербайджанский
народный танец
«Нельбеки»



Выполните
элементы
танца.

Схема элементов танца





«Песня-сказка»

Музыка **Аси Султановой**,
слова **Теймура Эльчина**.

3
2

Соблюдая правила исполнения, спойте и инсценируйте песню.

6. ПЕСНЯ, МАРШ, ТАНЕЦ.



«Песня-сказка»,
«Марш», «Нельбеки»

3
1

Соедините линиями условные
рисунки музыкальных произведений
с подходящими им видами музыки
(жанрами).



Песня, марш и танец – три основных вида (жанра) музыки.



«Песня-сказка»

Музыка **Аси султановой**,
слова **Теймура Эльчина**



Азербайджанский народный
танец «Нельбеки»

3

2

Сравните музыкальные произведения «Песня-сказка», «Нельбеки» и «Марш» по виду (жанру) музыки.

7. МУЗЫКА РОДНОЙ СТРАНЫ



«Мой
флаг»

Музыка Сеида Рустамова,
слова Джавада Джавадлы

3
1

Спойте песню,
соблюдая правила
исполнения.



Государственного Гимна
Азербайджанской Республики

Музыка Узеира Гаджибейли,
слова Ахмеда Джавада

3
2

Сравните характер Государственного Гимна Азербайджанской
Республики и песни «Мой флаг».



3

3

По изображениям на карточках определите название музыкального произведения и исполните отрывок из него.

8. АЗЕРБАЙДЖАНСКИЕ ТАНЦЫ



Азербайджанский народный танец «Нельбеки»

3

1

Раскрасьте белый шар в соответствии с характером танца «Нельбеки»



Азербайджанский народный танец «Гайтагы»

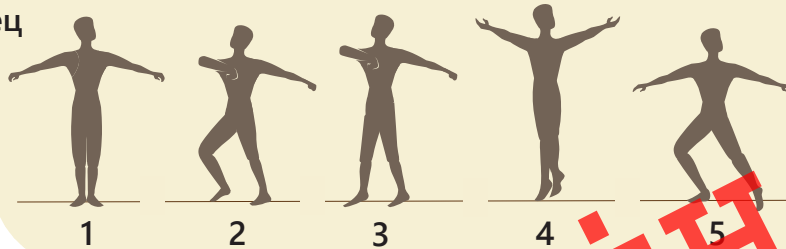
Схема элементов танца

3 2

Раскрасьте белый шар в соответствии с характером танца «Гайтагы».

3 3

Выполните элементы танца (мальчики) и под музыку хлопайте в ладоши (девочки).



9. МУЗЫКАЛЬНЫЕ ИГРЫ



3
1

Определите название и характер песни или танца по картинкам на кубике и исполните их.

Мы исполним все
выученные нами
песни и танцы.





«Я считаю
до десяти»

Музыка Октя Зульфугарова,
слова Теймура Эльчина

3
1

Спойте песню, соблюдая правила исполнения



Мелодия – это выражение музыкальными звуками основной мысли и характера произведения.





Азербайджанский народный танец «Бриллиант»

3
2

Последовательно выполните элементы танца.

Схема элементов танца



11. МУЗЫКАЛЬНАЯ АЗБУКА



«До, ре, ми, фа, соль, ля, си,
Вслух семь нот произнеси.
Будь внимателен, ведь здесь
В каждом слове нотка есть».

3
1

Перечислите названия нот.



«Я считаю
до десяти»

3
2

Смысл слов песни передайте движениями (жестами).

Музыка Октя Зулфугарова,
слова Теймура Эльчина



Азербайджанский народный танец «Бриллиант»



Выполните в танце движения рук и азербайджанскую танцевальную походку.

12. БУДЕМ ПЕТЬ И ТАНЦЕВАТЬ



3
1

Спойте ноты в данной на картинке последовательности.



«Вот так!»

*Музыка Октяя Зульфугарова,
слова Рамиза Гейдара.*

3
2

Спойте первую часть песни, соблюдая правила исполнения.

На праздниках поют
песни, играют и
танцуют,
исполняют яллы.




Азербайджанский
народный танец «Яллы».



Последовательно выполните
элементы танца.

Схема элементов танца



13. МУЗЫКАЛЬНАЯ ЛЕСТНИЦА



3

1

Пронумеруйте ноты на картинке в правильной последовательности в маленьких кружках.



«Вот так!»

Музыка Октяя Зульфугарова
слова Рамиза Гейдара.

3

2

Жестами изобразите слова песни.

«Яллы» один из
самых древних
азербайджанских
танцев.




Азербайджанский
народный танец
«Яллы»



Выполните элементы
танца в соответствии
со схемой.

Схема расположения в танце «Яллы»



14. ПРАЗДНИЧНОЕ ВЕСЕЛЬЕ



Государственный Гимн
Азербайджанской
Республики



Спойте Гимн, соблюдая правила исполнения.

Музыка Узеира Гаджибейли,
слова Ахмеда Джавада.



3

2

Исполните изученные на предыдущих уроках музыкальные произведения в соответствии с их характером.



Азербайджанский народный танец «Яллы»



Ритм – это чередование равных и одинаковых ударений в музыке.

Ударный музыкальный инструмент – это инструмент, звук из которого извлекается ударом или тряской.

Куплет и припев – части песни.



«Игра в
снежки»

Музыка Сеида Рустамова,
слова Мирмехти Сеидзаде.



Передайте ритм первого куплета и припева песни.




Азербайджанский народный танец «Кочари».



Последовательно выполните элементы танца.

Схема элементов танца



16. РИТМИЧЕСКИЕ УДАРЫ

Во дворе вся детвора –
Целый день кипит игра.



Игра в
снежки

Музыка Сеида Рустамова,
слова Мирмехти Сеидзаде.

Схема строения песни «Игра в снежки»



Первый
куплет



Припев



Второй
куплет



Припев

3

1

Выразительно спойте песню и
передайте ритм припева
хлопками в ладоши.

3

2

Соедините линией портреты
композиторов с условными ри-
сунками их песен.





Азербайджанский народный танец «Кочари»

3

В соответствии с таблицей передайте ритм танца «Кочари» ударными музыкальными инструментами.

	1	2	3	4	5	6	7	8
Бить в бубен								
Бить по нагаре								
Трясти колокольчик								
Трясти погремушки								

17. ВИДЫ РИТМА

Давайте
вспомним музыкальные
произведения, рисунки
которых находятся на
«Музыкальном дереве».



Музыкальные произведения,
условные рисунки
которых размещены на
«Музыкальном дереве»



Передайте ритм исполняемых
музыкальных произведений
определенным видом
аккомпанемента.





«Край родной» и «Мой флаг»



Спойте песни хором, соблюдая правила исполнения.



У меня есть для вас
подарки: песня и
игрушки.

3

1

Спойте отрывок песни на слог
«ла» с указаниями учителя.

Песни, не имеющие припева –
это песни, состоящие только из
куплетов.

Схема строения песни
«Званный обед»



Первый
куплет



Второй
куплет



Третий
куплет



«Званный обед»

Музыка Октя Зульфугарова,
слова Ханыманы Алибейли.



3 2 Определите соответствие картинок с куплетами песни «Званный обед» и пронумеруйте их.

3 3 Выразительно спойте песню и инсценируйте её



19. ВЫСОКИЕ И НИЗКИЕ ЗВУКИ



В гости весело идут
Заяц, гусь, коза, верблюд.



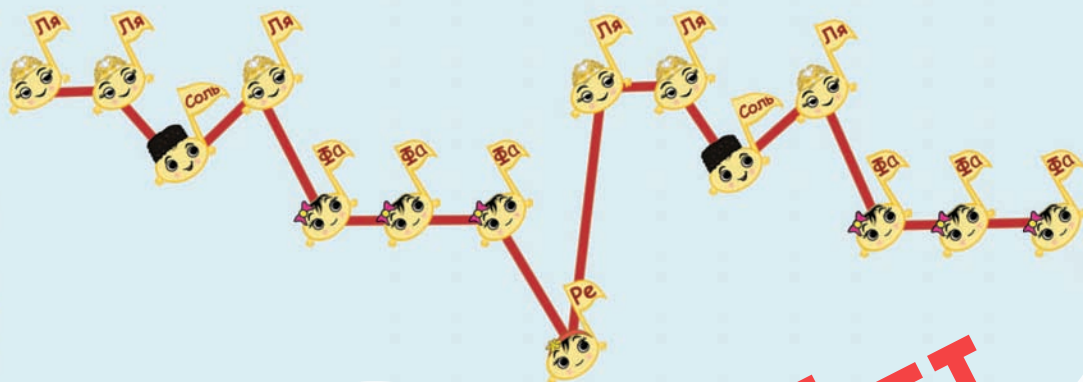
Высокие и низкие звуки – это звуки, показывающие высоту звучания музыки.

3

1

Спойте, называя ноты, и по схеме покажите мелодию движениями руки

Схема направления мелодии



«Званный обед»

Музыка Октя Зульфугарова,
слова Ханыманы Алибейли



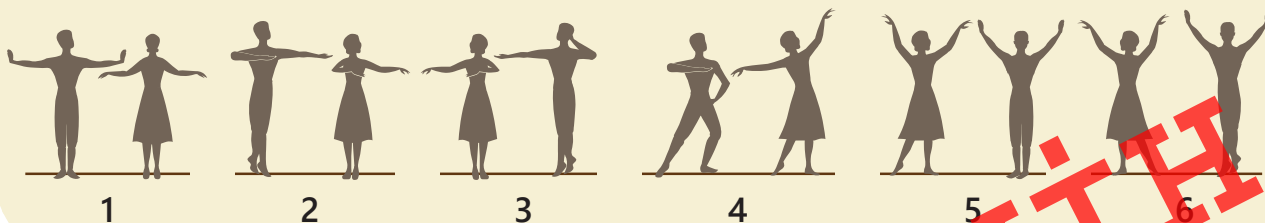
Азербайджанский народный танец «Джанги»

3

2

Последовательно выполните элементы танца.

Схема элементов танца



20. ГЕРОИЧЕСКАЯ ПЕСНЯ

В зависимости от характера музыки можно исполнять с различной скоростью.



3

1

С помощью ударных музыкальных инструментов передайте скорость событий, изображённых на картинках.



Темп – скорость исполнения музыки.

Виды темпа



Медленный



Средний



Быстрый



Азербайджанский народный танец «Джанги»

3

2

Исполните танец в соответствии с его характером и темпом.

ЛАЙФ



«Ты дорога нам,
Родина!»

Музыка Октя Зульфугарова,
слова Хикмета Зии.

3

3

Соблюдая правила исполнения, спойте первый куплет и припев песни и согласно таблице передайте её ритм.

1	2	3	4	5	6	7	8

21. МОЯ ДОРОГАЯ РОДИНА



«Ты дорога нам,
Родина!»

Музыка Октя Зулфугарова,
слова Хикмета Зии.

3
1

Выразительно спойте песню
и передайте ритм припева
хлопками в ладоши.



Вступление – это музыка,
звучащая до куплета и
припева песни.

Схема строения песни «Ты дорога нам, Родина!»



Вступление



1 куплет



Припев



2 куплет



Припев



3 куплет




Припев



«Ты дорога нам,
Родина!»

3
2

Двигайтесь по кругу, согласно
меняющемуся темпу музыки.



22. ПРИХОДИТЕ, ДНИ ВЕСНЫ!



Облака на небе
принесли буту.

А в буте
песенный подарок
Мелодии.



«Приходите,
дни весны!»

Музыка Агабаджи Рзаевой,
слова Мирзы Алекбера Сабира.



Выразительно исполните песню и хлопайте в ладоши в такт ее ритму.



Азербайджанский
народный
танец «Новрузу»

3
2

Последовательно
выполните
элементы танца.

Схема элементов танца



1



2



3



4

23. ИГРАЙ, ТАНЦУЙ!



Азербайджанский народный танец «Новрузу»



Исполните танец в соответствии с его характером и темпом.



«Приходите, дни весны!»

Музыка Агабаджи Рзаевой,
слова Мирзы Алекбер Сабира.



3

2

Аккомпанируйте песне как показано в таблице.

	1	2	3	4	5	6	7	8	9	10	11	12
Бить в бубен												
Хлопать в ладоши												
Трясти колокольчик												
Щелкать пальцами												
Трясти погремушки												

24. ПРАЗДНИЧНАЯ ХОНЧА



3

1

По условному рисунку определите название музыкального произведения и исполните его.

Аkkomпанируйте музыкальному произведению на ударных музыкальных инструментах (или хлопками в ладоши).



1



2



3



4



5



6



Белые голуби
сливаются с
облачной
белизной.

Белые голуби –
символ мира.



«Мой голубь»

Музыка Агабаджи Рзаевой,
слова Мирмехти Сеидзаде


3
1

















Куплет песни «Мой голубь»
спойте на слог «ла» и по схеме
прохлопайте в ладоши.

Схема куплета песни
«Мой голубь»

 Короткий
звук

 Длинный
звук

 Перерыв

1         } 2 раза
2         }



Короткий звук – звук, который звучит коротко.

Длинный звук – звук, который тянется дольше.

Перерыв – приостановление звучания во время исполнения
на определенный период.



«Джанги»

Музыка Узеира Гаджибейли.

3

2

Пометьте кружочек у рисунка, соответствующего произведению «Джанги».



1



2



3



4

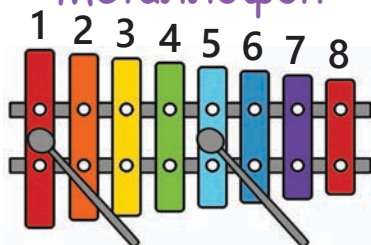
LAIT

26. ВЕСТНИКИ МИРА



Колыбельную пою.
Сладко спи, дитя,
баю.

Металлофон



Металлофон – ударный инструмент с металлическими пластинами.




«Колыбельная»

Музыка Узеира Гаджибейли.

3

1

Выберите смайлик, подходящий характеру произведения «Колыбельная», и раскрасьте его.

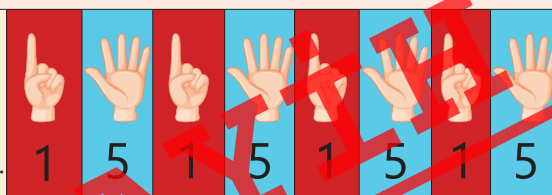


3

2

Акомпанируйте «Колыбельной», играя на первой и пятой пластинах металлофона.

Ударять по отмеченным пластинам металлофона.



ТАЙТЛ



Дети, как и белые голуби, – вестники мира.



Схема строения песни «Мой голубь»



«Мой голубь»

Музыка Агабаджи Рзаевой,
слова Мирмехти Сеидзаде

3

Исполняя песню,
дирижируйте согласно
схеме.

Схема дирижирования



ЛАЙН

27. ПОЮЩАЯ ВЕСНА



«Летите, птицы!»



«Летите, птицы!», «Мой голубь»,
«Ты дорога нам, Родина!»

Музыка Сеида Рустамова,
слова Мирмехти Сеидзаде.

Схема строения песни
«Летите, птицы!»



Вступление



1 куплет



2 куплет



3 куплет

3
1

Определите и пронумеруйте
портреты авторов в последова-
тельности исполнения их песен.



ЛАЙВ




Азербайджанский народный танец «Азербайджан»



Последовательно исполните танец в соответствии с его характером и темпом.

Схема элементов танца



28. ПРЕКРАСНЫЙ КРАЙ, АЗЕРБАЙДЖАН!



«Летите, птицы!»

Музыка Сеида Рустамова,
слова Мирмехти Сеидзаде.



«Летите, птицы!», «Званный обед», «Мой голубь»,
«Ты дорога нам, Родина!»

3

1

Согласно условным рисункам, передайте ритм тех песен, у которых есть припев, щелканьем пальцев, а тех, у которых нет припева, – хлопками в ладоши.





Азербайджанский народный танец «Азербайджан»

3

2

Сопровождайте танец хлопками в ладоши согласно таблице.

1	2	3	4	5	6	7	8
	<input type="checkbox"/>		<input type="checkbox"/>		<input type="checkbox"/>		<input type="checkbox"/>

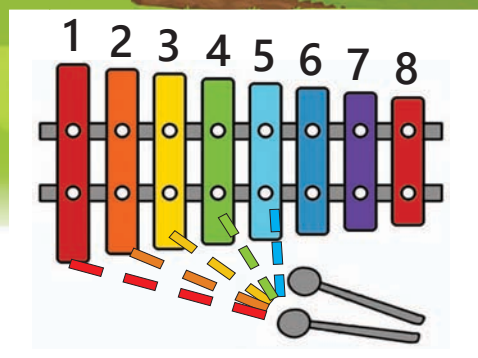
} 2 раза

29. СМЕШНАЯ СКАЗКА



«Молоток, стучи!»

Музыка Аси Султановой,
слова Теймура Эльчина.



3
1

Исполняя песню аккомпанируйте ей на металлофоне согласно таблице.

Ударять по указанным пластинам металлофона.								
	5	5	5	3	2	2	1	1



«Смешная
сказка»

Музыка Октя Зулфугарова,
слова Теймура Эльчина

3

2

Инсценируйте песню «Смешная сказка».



30. КАЖДЫЙ ИЗ НАС – ЦВЕТОК



«Фиалка»

Музыка Сеида Рустамова,
слова Абдуллы Шаига.

3
1

Выразительно
исполняя первый
куплет и припев песни,
дирижируйте по
данной схеме (куплет
одной рукой, а припев
двумя руками)






Азербайджанский
народный танец «Роза»

3
2

Последовательно исполни-
те танец в соответствии с
его характером и темпом.

Схема элементов танца



31. ТАНЕЦ ЦВЕТОВ



«Фиалка»

Музыка Сеида Рустамова,
слова Абдуллы Шаига.

3
1

Исполняя песню, передайте её ритм согласно таблице.

Схема аккомпанемента куплета

Хлопать в ладоши		<input type="checkbox"/>		<input type="checkbox"/>		<input type="checkbox"/>		<input type="checkbox"/>		<input type="checkbox"/>		<input type="checkbox"/>		<input type="checkbox"/>		<input type="checkbox"/>
Щелкать пальцами		<input type="checkbox"/>		<input type="checkbox"/>		<input type="checkbox"/>		<input type="checkbox"/>		<input type="checkbox"/>		<input type="checkbox"/>		<input type="checkbox"/>		<input type="checkbox"/>

Схема аккомпанемента припева

Бить в бубен		<input type="checkbox"/>		<input type="checkbox"/>		<input type="checkbox"/>		<input type="checkbox"/>		<input type="checkbox"/>		<input type="checkbox"/>		<input type="checkbox"/>		<input type="checkbox"/>
Трясти погремушки		<input type="checkbox"/>		<input type="checkbox"/>		<input type="checkbox"/>		<input type="checkbox"/>		<input type="checkbox"/>		<input type="checkbox"/>		<input type="checkbox"/>		<input type="checkbox"/>

ТАЙТЛ



Азербайджанский народный танец «Роза»



Исполните танец парами, соблюдая его темп и ритм.

32. ПРАЗДНИЧНЫЙ ДЕНЬ



3

1

Соедините линией условные рисунки музыкальных произведений с подходящими им видами (жанрами) музыки.



Государственный Гимн Азербайджанской Республики, песни «Прекрасная Отчизна», «Мой флаг», «Ты дорога нам, Родина»



«Марш» Музыка Узеира Гаджибейли



Азербайджанский народный танец «Азербайджан»

3

2

Выскажите о характере музыкальных произведений, условные рисунки которых размещены на «Музыкальном дереве».

ТАЙТИ

33. ПЕСЕННЫЙ МИР ДЕТЕЙ



У нас интересная
работа: мы будем
составлять
афишу!



«Ты дорога нам,
Родина»

Музыка Октая Зульфугарова,
слова Хикмета Зии.

3
1

Исполняя песню, аккомпанируйте удар-
ными музыкальными инструментами.



Афиша – напечатанное объявление о
концерте.
Концерт – музыкальное мероприятие.

3
2

Для составления афиши напишите
названия двух песен и двух танцев.



Азербайджанский
народный танец «Яллы».

Афиша

Песня

1. _____
2. _____

Танец

1. _____
2. _____

34. МУЗЫКАЛЬНЫЙ ВЕНОК

Нapiшите, что вам понравилось на наших музыкальных встречах.

До следующих встреч!

ЛАЙІН

70

Напишите,
что вам понравилось
на наших музыкальных
встречах.

До следующих встреч!

A yellow notepad with horizontal white lines. A red paperclip is attached to the top left corner. In the bottom right corner, there are two red arrows pointing upwards and to the right.

МУЗЫКАЛЬНЫЕ ПРОИЗВЕДЕНИЯ

Государственный Гимн Азербайджанской Республики



Музыка
Узеира Гаджибейли



Слова
Ахмеда Джавада

Азербайджан: Азербайджан!
Славься земля героев, Родина моя!
Нет земли милей Отчизны, нет ее родней
От истока нашей жизни до скончания дней!
Под знаменем Свободы верши свой путь!
Тысячи нас, павших в бою,
Защищавших землю свою.
В час роковой встанем стеной
В нерушимом ратном строю!

Пусть цветут сады, твои!
Созидай, мечтай, твори!
Сердце, полное любви,
Посвятили мы тебе.

Славься, славься гордой судьбой,
Край наш древний, край наш святой.
Каждый сын твой движим мечтой
Видеть мирный свет над тобой.

О светлый край, заветный край,
Азербайджан, Азербайджан!



«Край родной»



Музыка
Октя Зульфугарова



Слова
Теймура Эльчина



1-й куплет

Наша песня о тебе,
прими ее, край родной.
Солнце, солнце встань скорей,
вместе с нами песню пой.

Припев:

Ты всех светлей, край родной!
Ты всех добрей, край родной! } 2 раза

2-й куплет

Наши горы высоки,
снег лежит, как хлопок там.
Наши степи широки,
манит нас к лесам, садам.

Припев:

Ты всех светлей, край родной!
Ты всех добрей, край родной! } 2 раза

3-й куплет

Как полна земля красот –
это наш счастливый край!
Чтоб подняться до высот,
край родной, нам крылья дай!

Припев:

Ты всех светлей, край родной!
Ты всех добрей, край родной! } 2 раза

«Песня-сказка»



Музыка
Аси Султановой



Слова
Теймура Эльчина



1-й куплет

Все углы див обошел,
Но Джыртдана не нашел.
Голову поднял он вдруг
И Джыртдана кликнул: «Друг,

С дерева спушись, не съем! } 4 раза

2-й куплет

Молвил Джыртдан:
«Плов неси. Не забудь,
лаваш неси.
Съем, потом лови меня,
Хочешь, проглоть меня.

Див, давай, поймай меня! } 4 раза

3-й куплет

Див на мельницу пошел,
И для плова все нашел.
А хитрец Джыртдан стрелой
Убежал скорей домой.

«Див, тебя я обманул!» } 4 раза

Сказочке конец! } 2 раза

«Мой флаг»



Музыка
Сеида Рустамова



Слова
Джавада Джавадлы



1-й куплет

Вижу озеро в горах,
Вижу я весну в цветах,
Вижу Родины размах,
Посмотрев на флаг родной! } 2 раза

2-й куплет

И мечта жизнь обретёт,
Поднятый флаг не падёт.
Стойкость каждый обретёт,
Посмотрев на флаг родной! } 2 раза

«Я считаю до десяти»



Музыка
Октя Зульфугарова



Слова
Теймура Эльчина



1-й куплет

Я считаю до десяти,
Мамочка, ты подожди! } 2 раза
Один, два – то будет нам,
Три, четыре – это вам.
Скажем, наденет пять
Варежку ту опять.

2-й куплет

Досчитаю до десяти,
Мамочка, ты подожди! } 2 раза
Шесть, семь – это будет нам,
Восемь, девять – это вам.
Десять, чтоб быть модней,
Красное платье шей.

«Вот так»



Музыка
Октя Зулфугарова



Слова
Рамиза Гейдара



1-й куплет

Поглядите-ка, друзья –
Как же ёлка хороша!
Веселимся мы не зря –
Радостью полна душа.

Припев:

Будем за руки держать,
Так, вот так, гей, так, вот так!
Будем петь и танцевать,
Так, вот так, гей, так, вот так!

2 раза

2-й куплет

Что стоите в стороне,
Скоро праздник Новый год.
И мы скажем ребятам:
Приглашаем в хоровод.

Припев:

Будем за руки держать,
Так, вот так, гей, так, вот так!
Будем петь и танцевать,
Так, вот так, гей, так, вот так!

2 раза

Игра в снежки



Музыка
Сеида Рустамова



Слова
Мирмехти Сеидзаде



1-й куплет

Посмотри на их наряд:
Горы в белом все стоят.
Снегом землю замело
Стало всё белым-бело!

Припев:

Приготовьте все снежки –
Будем мы играть в снежки.
Во дворе вся детвора –
Целый день кипит игра.

2 раза

2 раза

2-й куплет

В небе звездочки горят,
Речки подо льдом звенят.
И зимою, и весной
Ты прекрасен, край родной.

Припев:

Приготовьте все снежки –
Будем мы играть в снежки.
Во дворе вся детвора –
Целый день кипит игра.

2 раза

2 раза

«Званный обед»



Музыка

Октай Зульфугарова



Слова

Ханыманы Алибейли



1-й куплет

В гости весело идут
Заяц, гусь, коза, верблюд. } 2 раза
Петушок наш выбрал саз,
Песенку поет Назназ. } 2 раза

2-й куплет

На подносе пахлава,
На другом шекербура. } 2 раза
Угощенья я вам дам,
Как же рада я гостям. } 2 раза

3-й куплет

И до вечера у нас
Не смолкал ни тар, ни саз. } 2 раза
А сейчас пора гостям
Расходится по домам. } 2 раза

«Фиалка»



Музыка

Сеида Рустамова



Слова

Абдуллы Шаига



1-й куплет

Не найдёшь меня зимой –
Расцветаю я весной. } 2 раза
А когда кругом цветёт –
Ветер лепестки сорвёт.

Припев:

Ах, фиалочка моя,
Красота пленит твоя. } 2 раза
Как нежна ты, как мила,
Радость ты нам всем дала.

2-й куплет

Зябну, если холодно,
Жить одну весну дано,
Аромат чудесен мой,
Отличаюсь красотой. } 2 раза


Припев:

Ах, фиалочка моя,
Красота пленит твоя. } 2 раза
Как нежна ты, как мила,
Радость ты нам всем дала.

«Приходите, дни весны»



Музыка
Агабаджи Рзаевой



Слова
Мирзы Алекбера Сабира

Приходите, дни весны,
Как же вы для нас важны.
Вот растает снег в горах,
А затем и снег в садах.
Забурлит, ручей, рекой,
Будет колос золотой.
Лес покроется травой,
Сад оденется листвой.
Приходите, дни весны
Как же вы для нас важны.



«Мой голубь»



Музыка
Агабаджи Рзаевой



Слова
Мирмехти Сеидзаде

1-й куплет

Мой любимый голубок,
Ты белей, чем даже снег.
В небесах средь облаков
Ты летаешь выше всех.

Припев:

Мягче пуха не найти,
Мой любимый голубок.
На свободу ты лети,
Белоснежный голубок!

} 2 раза

2-й куплет

Белокрылый голубь мой,
Мир народам ты несешь,
Не допустишь ты войны
И всю Землю ты спасешь.

Припев:

Мягче пуха не найти,
Мой любимый голубок.
На свободу ты лети,
Белоснежный голубок!

} 2 раза



«Молоток, стучи!»



Музыка
Аси Султановой



Слова
Теймура Эльчина



1-й куплет

Молоток, стучи тук-тук!
Все мы строим дом.
Молоток, стучи тук-тук!
Занят ты трудом.

Припев:

Дует ветер, кружит снег,
У Мястана дома нет.
Тук-тук-тук-тук-тук-тук-тук.

2-й куплет

Молоток, стучи тук-тук!
Крепко гвоздь вбивай.
Молоток, стучи тук-тук!
Ну-ка, поспевай!

Припев:

Дует ветер, кружит снег,
У Мястана дома нет.
Тук-тук-тук-тук-тук-тук-тук.

«Летите, птицы!»



Музыка
Сеида Рустамова



Слова
Мирмехти Сеидзаде



1-й куплет

Летите в сад, птицы мои, } 2 раза
Будете петь песни свои.
Среди цветов будете петь, } 2 раза
На красоту весь день глядеть.

2-й куплет

Шепчут цветы, как им светло, } 2 раза
Птицы поют, солнце взошло.
В нашем саду птицы поют, } 2 раза
А на кустах розы цветут.

3-й куплет

Вишня цветет, персик в цвету. } 2 раза
Их аромат в нашем саду.
Летите в сад, птицы, ко мне } 2 раза
Будете петь песни Весне.


«Смешная сказка»



Музыка
Октай Зульфугарова



Слова
Теймура Эльчина



Из норы своей вышла мышь как-то раз.
Кошки вслед за ней бросились в тот час.
Мышка вся дрожит, прочь от них бежит.
Тут собаки лают: гав!
Кошек догоняют: гав!
Мышка мчится в дом, скрылась в доме том.
В норке под столом.
Вот бы кошкам так скрыться от собак.

1-й куплет

Мы увидели тебя,
В этот светлый мир придя.
Ты назвала нас детьми,
Стали светлы наши дни.

Припев:

Как для нас ты дорога,
Любимая Родина. } 2 раза
Ласкова ты, как весна
И для нас всегда одна. } 2 раза

2-й куплет

Тебя краше нет страны,
Ты как солнце в дни весны.
Мы в тепле твоих лучей
Станем старше и мудрей.

Припев:

Как для нас ты дорога,
Любимая Родина. } 2 раза
Ласкова ты, как весна
И для нас всегда одна. } 2 раза

3-й куплет

Bir gün yaşa dolarıq, dolarıq,
Yaradarıq, qurarıq, qurarıq.
Daha gözəl olarsan, olarsan,
Bizdən razı qalarsan, qalarsan.

Припев:

Мы однажды подрастем } 2 раза
И работать мы начнем. }
Станешь краше ты тогда, } 2 раза
Любим мы тебя всегда. }

«Ты дорога нам, Родина»



Музыка
Октай Зульфугарова



Слова
Хикмета Зи



ТАУТН

«Марш»



«Джанги»



Музыка
Узеира Гаджибейли

«Колыбельная песня»



Азербайджанские народные танцы

Азербайджан



Нельбеки



Узундере



Новрузу



Бриллиант



Кочари



Яллы



Гайтагы



Роза



Джанги



LAYIH

Pulsuz

LAYİH